

UCHWAŁA Nr 294/2016  
ZARZĄDU POWIATU TURECKIEGO  
z dnia 29 czerwca 2016 r.

**w sprawie zatwierdzenia sprawozdania finansowego Samodzielnego Publicznego  
Zespołu Opieki Zdrowotnej w Turku za 2015 rok**

Na podstawie art. 32 ust. 2 pkt 3 ustawy z dnia 5 czerwca 1998 r. o samorządzie powiatowym (Dz. U. z 2016 r. poz. 814), art. 53 ust. 1 ustawy z dnia 29 września 1994 r. o rachunkowości (Dz. U. z 2013 r. poz. 330 i 613, z 2014 r. poz. 768 i 1100, z 2015 r. poz. 4, 978, 1045, 1166, 1333, 1844 i 1893 oraz z 2016 r. poz. 615) oraz § 20 ust. 1 Statutu Samodzielnego Publicznego Zespołu Opieki Zdrowotnej w Turku nadanego uchwałą Nr XXIII/109/2016 Rady Powiatu Tureckiego z dnia 4 lutego 2016 r. w sprawie nadania Statutu Samodzielnemu Publicznemu Zespołowi Opieki Zdrowotnej w Turku, uchwała się, co następuje:

§ 1. 1. Zarząd Powiatu Tureckiego zatwierdza sprawozdanie finansowe Samodzielnego Publicznego Zespołu Opieki Zdrowotnej w Turku za 2015 rok.

2. Sprawozdanie, o którym mowa w ust. 1, stanowi załącznik do niniejszej uchwały.

§ 2. Wykonanie uchwały powierza się Staroście Tureckiemu.

Starosta – Mariusz Seńko .....

Wicestarosta – Dariusz Kałużny .....

Członek Zarządu – Krzysztof Przygoński .....

Członek Zarządu – Wojciech Rusek .....

Członek Zarządu – Jan Konieczny .....

Przemysław Jandy  
Radca prawny  
PKK 2177

DYREKTOR  
Wydziału Zarządzania Kryzysowego  
i Ochrony Zdrowia  
Grzegorz Gibaszek

**Uzasadnienie**  
**do uchwały Nr 294/2016**  
**Zarządu Powiatu Tureckiego**  
**z dnia 29 czerwca 2016 r.**

Zgodnie z art. 53 ust. 1 ustawy z dnia 29 września 1994 r. o rachunkowości roczne sprawozdanie finansowe jednostki podlega zatwierdzeniu przez organ zatwierdzający, nie później niż 6 miesięcy od dnia bilansowego. Przed zatwierdzeniem roczne sprawozdanie finansowe jednostki podlega badaniu zgodnie z zasadami określonymi w rozdziale 7 ww. ustawy.

Badanie sprawozdania finansowego SP ZOZ w Turku za 2015 rok zostało wykonane przez biegłego rewidenta „AKCEPT” Biuro Biegłych Rewidentów Sp. z o.o. w Koninie.

Z bilansu Samodzielnego Publicznego Zespołu Opieki Zdrowotnej w Turku sporządzonego na dzień 31 grudnia 2015 r. wynika, że została poniesiona strata z działalności gospodarczej w wysokości 794.569,90 zł.

Rada Społeczna Samodzielnego Publicznego Zespołu Opieki Zdrowotnej w Turku na posiedzeniu w dniu 29 czerwca 2016 r. wydała pozytywną opinię w sprawie rocznego sprawozdania finansowego SP ZOZ w Turku za 2015 rok. Następnie sprawozdanie finansowe powinno być zatwierdzone przez organ zatwierdzający szpitala.

Zgodnie z art. 27 ust. 2 ustawy z dnia 15 lutego 1992 r. o podatku dochodowym od osób prawnych (Dz. U. z 2014 r. poz. 851 z późn. zm.) podatnicy obowiązani do sporządzenia sprawozdania finansowego przekazują do urzędu skarbowego sprawozdanie wraz z opinią i raportem podmiotu uprawnionego do badania sprawozdań finansowych, w terminie 10 dni od daty zatwierdzenia rocznego sprawozdania finansowego, a spółki – także odpis uchwały zgromadzenia zatwierdzającej sprawozdanie finansowe.

Zgodnie z art. 3 ust. 1 pkt 7 ustawy o rachunkowości przez organ zatwierdzający rozumie się organ, który zgodnie z obowiązującymi jednostkę przepisami prawa, statutem, umową lub na mocy prawa własności jest uprawniony do zatwierdzania sprawozdania finansowego jednostki. Powiat Turecki jest organem tworzącym SP ZOZ w Turku.

Zgodnie z art. 32 ust. 2 pkt 3 ustawy z dnia 5 czerwca 1998 r. o samorządzie powiatowym gospodarowanie mieniem powiatu należy do kompetencji zarządu powiatu. W myśl zaś § 20 ust. 1 Statutu Samodzielnego Zespołu Opieki Zdrowotnej w Turku roczne sprawozdanie finansowe Zespołu podlega zatwierdzeniu przez Zarząd Powiatu Tureckiego.

Mając powyższe na uwadze podjęcie uchwały jest uzasadnione.



**„AKCEPT”**

Biurow Biegłych Rewidentów Sp. z o. o.

62-510 Konin, ul. Spółdzielców 3, www.akcept-konin.pl

NIP 665-00-16-428 REGON 310146850 Kapitał podstawowy 90.000 PLN

Sąd Rejonowy Poznań - Nowe Miasto i Wilda KRS 0000070130

Podmiot uprawniony do badania sprawozdań finansowych nr ewidencyjny 662

*Załącznik do uchwały  
nr 294/2016 Zarządu  
Powiatu Turckiego  
z dn. 29.06.2016r.*


**OPINIA  
NIEZALEŻNEGO BIEGŁEGO REWIDENTA**

**oraz**

**RAPORT  
z badania sprawozdania finansowego  
za rok obrotowy od 01.01.2015 r. do 31.12.2015 r.**

**Samodzielnego Publicznego Zespołu Opieki Zdrowotnej  
w Turku**

Konin, czerwiec 2016 rok



**„AKCEPT”**

Biuro Biegłych Rewidentów Sp. z o. o.

62-510 Konin, ul. Spółdzielców 3, www.akcept-konin.pl

NIP 665-00-16-428 REGON 310146850 Kapitał podstawowy 90.000 PLN

Sąd Rejonowy Poznań - Nowe Miasto i Wilda KRS 0000070130

Podmiot uprawniony do badania sprawozdań finansowych nr ewidencyjny 662

## OPINIA NIEZALEŻNEGO BIEGŁEGO REWIDENTA

### Dla Zarządu Powiatu Tureckiego oraz Dyrektora Samodzielnego Publicznego Zespołu Opieki Zdrowotnej w Turku

Przeprowadziliśmy badanie załączonego sprawozdania finansowego Samodzielnego Publicznego Zespołu Opieki Zdrowotnej w Turku, z siedzibą w Turku przy ulicy Poduchowne 1, na które składa się:

- wprowadzenie do sprawozdania finansowego,
- bilans sporządzony na dzień 31.12.2015 roku, który po stronie aktywów i pasywów zamyka się sumą **17.351.282,27 zł**,
- rachunek zysków i strat za rok obrotowy od 01.01.2015 roku do 31.12.2015 roku wykazujący stratę netto w wysokości **794.569,90 zł**,
- zestawienie zmian w kapitale własnym za rok obrotowy od 01.01.2015 roku do 31.12.2015 roku wykazujące zmniejszenie kapitału własnego o kwotę **6.299.658,52 zł**,
- rachunek przepływów pieniężnych za rok obrotowy od 01.01.2015 roku do 31.12.2015 roku wykazujący zmniejszenie stanu środków pieniężnych o kwotę **22.307,86 zł**,
- dodatkowe informacje i objaśnienia.

Za sporządzenie zgodnego z obowiązującymi przepisami sprawozdania finansowego odpowiedzialny jest Dyrektor Samodzielnego Publicznego Zespołu Opieki Zdrowotnej w Turku.

Dyrektor Samodzielnego Publicznego Zespołu Opieki Zdrowotnej w Turku zobowiązany jest do zapewnienia, aby sprawozdanie finansowe spełniało wymagania przewidziane w ustawie z dnia 29 września 1994 roku o rachunkowości (Dz. U. z 2013 roku, poz. 330 z późn. zm.), zwanej dalej „ustawą o rachunkowości”.

Naszym zadaniem było zbadanie i wyrażenie opinii o zgodności z wymagającymi zastosowania zasadami (polityką) rachunkowości tego sprawozdania finansowego oraz czy rzetelnie i jasno przedstawia ono, we wszystkich istotnych aspektach, sytuację majątkową i finansową, jak też wynik finansowy Samodzielnego Publicznego Zespołu Opieki Zdrowotnej w Turku oraz o prawdziwości ksiąg rachunkowych stanowiących podstawę jego sporządzenia.

Badanie sprawozdania finansowego przeprowadziliśmy stosownie do:

- rozdziału 7 ustawy o rachunkowości,
- krajowych standardów rewizji finansowej, wydanych przez Krajową Radę Biegłych Rewidentów w Polsce.

Badanie sprawozdania finansowego zaplanowaliśmy i przeprowadziliśmy w taki sposób, aby uzyskać racjonalną pewność, pozwalającą na wyrażenie opinii o sprawozdaniu. W szczególności badanie obejmowało sprawdzenie poprawności zastosowanych przez Samodzielny Publiczny Zespół Opieki Zdrowotnej w Turku zasad (polityki) rachunkowości i znaczących szacunków, sprawdzenie – w przeważającej mierze w sposób wyrywkowy – dowodów i zapisów księgowych, z których wynikają liczby i informacje zawarte w sprawozdaniu finansowym, jak i całościową ocenę sprawozdania finansowego.

Uważamy, że badanie dostarczyło wystarczającej podstawy do wyrażenia opinii.

Naszym zdaniem, zbadane sprawozdanie finansowe, we wszystkich istotnych aspektach:

- przedstawia rzetelnie i jasno informacje istotne dla oceny sytuacji majątkowej i finansowej Samodzielnego Publicznego Zakładu Opieki Zdrowotnej w Turku na dzień 31.12.2015 roku, jak też jej wyniku finansowego za rok obrotowy od 01.01.2015 roku do 31.12.2015 roku,
- zostało sporządzone zgodnie z wymagającymi zastosowania zasadami (polityką) rachunkowości oraz na podstawie prawidłowo prowadzonych ksiąg rachunkowych,
- jest zgodne z wpływającymi na treść sprawozdania finansowego przepisami prawa i postanowieniami umowy Jednostki.

Nie zgłaszając zastrzeżeń do prawidłowości i rzetelności zbadanego sprawozdania finansowego zwracamy uwagę, że do dnia wydania niniejszej opinii sprawozdanie finansowe Samodzielnego Publicznego Zespołu Opieki Zdrowotnej w Turku za rok 2011, 2012 oraz 2013 nie zostało zatwierdzone. Strata netto na rok 2011 w wysokości 3.157.740,42 zł oraz za rok 2012 w wysokości 2.518.925,68 zł odniesiona została na zmniejszenie funduszu zakładu. Stratę netto za rok 2013 w wysokości 1.543.215,99 zł zaewidencjonowano jako stratę z lat ubiegłych.

Ewa Gniewkowska

Kluczowy Biegły rewident nr 10332

przeprowadzający badanie w imieniu  
podmiotu uprawnionego do badania  
sprawozdań finansowych nr 662

„AKCEPT” Biuro Biegłych Rewidentów Sp. z o.o.


62-510 Konin

ul. Spółdzielców 3

Konin, dnia 10 czerwca 2016 roku

## SPIS TREŚCI

<b>A</b>	<b>CZĘŚĆ OGÓLNA</b>	<b>1</b>
I	Dane identyfikujące jednostkę	1
II	Informacje o sprawozdaniu finansowym jednostki za poprzedni rok obrotowy	2
III	Dane identyfikujące podmiot uprawniony do badania i biegłego rewidenta badającego sprawozdanie finansowe za 2015 rok	3
IV	Zakres badania i inne informacje	3
<b>B</b>	<b>CZĘŚĆ ANALITYCZNA</b>	<b>4</b>
I	Informacje ogólne	4
II	Ogólna analiza sprawozdania finansowego	5
<b>C</b>	<b>CZĘŚĆ SZCZEGÓŁOWA</b>	<b>14</b>
I	Ocena prawidłowości stosowanego systemu księgowości	14
II	Informacje o wyniku zbadania kompletności i poprawności sprawozdania finansowego za 2015 rok oraz jego istotnych pozycjach	14
III	Zdarzenia po dacie bilansu i inne informacje	16
<b>D</b>	<b>USTALENIA KOŃCOWE</b>	<b>16</b>



## RAPORT Z BADANIA SPRAWOZDANIA FINANSOWEGO za rok obrotowy od 01.01.2015 r. do 31.12.2015 r.

Niniejszy raport odnosi się do danych ujętych w sprawozdaniu finansowym sporządzonym przez Samodzielny Publiczny Zespół Opieki Zdrowotnej w Turku w dniu 10.06.2016 roku.

### A. CZĘŚĆ OGÓLNA

#### I. Dane identyfikujące jednostkę

##### 1. Forma prawna

Samodzielny Publiczny Zakład Opieki Zdrowotnej

##### 2. Firma

Samodzielny Publiczny Zespół Opieki Zdrowotnej w Turku

##### 3. Siedziba Jednostki

62-700 Turek, ul. Poduchowne 1

##### 4. Rejestracja statystyczna i podatkowa:

- statystyczny numer identyfikacyjny w systemie REGON: 000300050, nadany dnia 22.01.2009 roku,
- numer identyfikacji podatkowej: NIP 668-158-04-95, nadany dnia 25.07.1997 roku.

##### 5. Podstawa prawna działalności

Jednostka powstała z przekształcenia Zespołu Opieki Zdrowotnej w Turku na podstawie Zarządzenia nr 5 Wojewody Konińskiego z dnia 22.01.1997 roku.

Samodzielny Publiczny Zespół Opieki Zdrowotnej w Turku w dniu 24.05.1993 roku został wpisany do rejestru Podmiotów Wykonujących Działalność Leczniczą – w księdze rejestrowej o numerze 000000015945.


Postanowieniem Sądu Rejonowego Poznań - Nowe Miasto i Wilda w Poznaniu, IX Wydział Gospodarczy Krajowego Rejestru Sądowego dnia 10.04.2001 roku Samodzielny Publiczny Zespół Opieki Zdrowotnej w Turku został wpisany do Krajowego Rejestru Sądowego do pod numerem KRS 0000007218.

##### 6. Przedmiot działalności

Głównym celem Samodzielnego Publicznego Zespołu Opieki Zdrowotnej w Turku jest prowadzenie działalności leczniczej polegającej na udzielaniu świadczeń zdrowotnych i promocji zdrowia.

Do zadań Samodzielnego Publicznego Zespołu Opieki Zdrowotnej w Turku należy w szczególności:

- udzielanie świadczeń zdrowotnych stacjonarnych, ambulatoryjnych i ratownictwa medycznego,
- wykonywanie badań diagnostycznych,
- prowadzenie działalności mającej na celu promocję zdrowia,
- realizacja zadań z zakresu powszechnego obowiązku obrony Rzeczypospolitej Polskiej i wynikających z odrębnych przepisów,
- działania dydaktyczne.



## 6. Fundusz własny

Fundusz własny jednostki wynosi (-) 9.158.778,64 zł i na dzień 31.12.2015 roku i obejmuje:

- fundusz podstawowy w kwocie 10.679.755,02 zł,
- fundusz zapasowy w kwocie 5.655.681,24
- stratę z lat ubiegłych w kwocie 24.699.645,00 zł,
- stratę netto w kwocie 794.569,90 zł.

## 7. Kierownik jednostki

Kierownikiem jednostki w badanym okresie w rozumieniu przepisów ustawy o rachunkowości był:

- Klecha Dawid Zbigniew      Dyrektor                      od 01.10.2015 roku
- Klecha Dawid Zbigniew      p.o. Dyrektora              od 05.01.2015 roku do 30.09.2015 roku
- Rosiak Maciej                      p.o. Dyrektora              do 04.01.2015 roku

## 8. Osoba, której powierzono prowadzenie ksiąg rachunkowych

Osobą, której powierzono prowadzenie ksiąg rachunkowych w okresie badanym i do czasu zakończenia badania jest Pani Dorota Kurczewska – główna księgowa jednostki.

## 9. Średnioroczne zatrudnienie

Średnioroczne zatrudnienie w badanym okresie wynosiło 306 osób w przeliczeniu na pełnozatrudnionych.

## II. Informacje o sprawozdaniu finansowym jednostki za poprzedni rok obrotowy

### 1. Sprawozdanie finansowe za 2014 rok

1. Sprawozdanie finansowe za 2014 rok zostało zbadane przez kluczowego biegłego rewidenta Bartosza Konrada Zawistowskiego (nr ewidencyjny 11894) działającego w imieniu Continuum Consulting Group Poland Sp. z o. o. z siedzibą w Poznaniu, ul. Wspólna 40 wpisanej na listę podmiotów uprawnionych do badania sprawozdań finansowych pod numerem 3644.

Wynikiem badania sprawozdania finansowego było wydanie opinii z zastrzeżeniami następującej treści:

„W Sprawozdaniu Finansowym Jednostki nie zostały rozpoznane rezerwy na przyszłe zobowiązania z tytułu nagród jubileuszowych zgodnie z Art. 62 ani z tytułu odpraw emerytalnych zgodnie z Art. 63 Ustawy o działalności leczniczej (Dz. U. z 2013 poz. 217). Do dnia wydania opinii sprawozdanie finansowe Samodzielnego Publicznego Zespołu Opieki Zdrowotnej w Turku za rok 2011, 2012 oraz 2013 nie zostało zatwierdzone. Strata netto za rok 2011 w wysokości 3.157.740,42 zł oraz za rok 2012 w wysokości 2.518.925,68 zł odniesiona została na pomniejszenie funduszu zapasowego Zakładu. Stratę netto za rok 2013 w wysokości 1.543.215,99 zł postanowiono rozliczyć poprzez stratę lat ubiegłych”.

2. Sprawozdanie finansowe za 2014 rok zostało zatwierdzone w dniu 17.06.2015 roku Uchwałą nr 77/2015 Zarządu Powiatu Tureckiego.
3. Sprawozdanie finansowe za 2014 rok zostało:
  - złożone w Krajowym Rejestrze Sądowym w dniu 01.07.2015 roku,
  - złożone do Urzędu Skarbowego w Kaliszu pismem z dnia 26.06.2015 roku.





## 2. Pokrycie straty

Poniesioną za 2014 rok stratę netto w kwocie 919.256,61 zł Dyrektor Samodzielnego Publicznego Zespołu Opieki Zdrowotnej w Turku decyzją z dnia 17.06.2015 roku postanowił pokryć z funduszu zakładu.

Podjęta przez Dyrektora decyzja dotycząca pokrycia straty została prawidłowo wprowadzona do ksiąg rachunkowych w 2015 roku.

### III. Dane identyfikujące podmiot uprawniony i biegłego rewidenta badającego sprawozdanie finansowe za 2015 rok

1. Uchwałą nr 187/2015 podjętą w dniu 10.12.2015 roku Zarząd Powiatu Tureckiego do zbadania sprawozdania finansowego Samodzielnego Publicznego Zespołu Opieki Zdrowotnej w Turku za 2015 rok wybrał „AKCEPT” Biuro Biegłych Rewidentów Sp. z o. o. z siedzibą w Koninie przy ulicy Spółdzielców 3, wpisaną na listę podmiotów uprawnionych do badania sprawozdań finansowych pod numerem 662.
2. Badanie sprawozdania finansowego zostało przeprowadzone na podstawie umowy zawartej w dniu 17.12.2015 roku pomiędzy Samodzielnym Publicznym Zespołem Opieki Zdrowotnej w Turku, a „AKCEPT” Biuro Biegłych Rewidentów Sp. z o. o.
3. Kluczowym biegłym rewidentem badającym sprawozdanie finansowe była Ewa Gniewkowska wpisana do rejestru biegłych rewidentów prowadzonego przez Krajową Radę Biegłych Rewidentów pod numerem 10332.
4. Badanie przeprowadzono w okresie od dnia 09.05.2016 r. do dnia 10.06.2016 r. (z przerwami).
5. Podmiot uprawniony, przeprowadzający w jego imieniu badanie biegły rewident oraz asystenci oświadczają, że spełniają warunki bezstronności i niezależności wobec jednostki badanej określone w art. 56 ust. 2-4 ustawy o biegłych rewidentach i ich samorządzie, podmiotach uprawnionych do badania sprawozdań finansowych oraz o nadzorze publicznym oraz kodeksie etyki zawodowej biegłych rewidentów IFAC.

### IV. Zakres badania i inne informacje


1. Badanie sprawozdania finansowego scharakteryzowanego w opinii przeprowadziliśmy stosownie do przepisów rozdziału 7 ustawy z dnia 29 września 1994 roku o rachunkowości (Dz. U. z 2013 roku, poz. 330, z późn. zm.) oraz krajowych standardów rewizji finansowej wydanych przez Krajową Radę Biegłych Rewidentów w Polsce.
2. Za sporządzenie sprawozdania finansowego odpowiada Kierownik Samodzielnego Publicznego Zespołu Opieki Zdrowotnej w Turku (Dyrektor).
3. Kierownik Samodzielnego Publicznego Zespołu Opieki Zdrowotnej w Turku jest zobowiązany do zapewnienia, aby sprawozdanie finansowe spełniało wymagania przewidziane w ustawie o rachunkowości.
4. Przedmiotem badania nie było ustalenie prawidłowości wyceny stanów początkowych (bilansu otwarcia) – jednakże zgodnie z przyjętymi standardami dokonaliśmy wrywkowego badania istotnych jego pozycji.

5. Przedmiotem badania nie było wykrycie ewentualnych nieprawidłowości, które mogły wystąpić poza systemem rachunkowości badanej Jednostki. Przedmiotem badania nie było również wykrycie ewentualnych nadużyć i zdarzeń stanowiących podstawę do wszczęcia postępowania karnego.
6. W badaniu poszczególnych pozycji sprawozdania finansowego i ksiąg rachunkowych posłużyliśmy się próbami rewizyjnymi, na podstawie, których zgodnie z posiadaną na dzień badania wiedzą, wnioskowaliśmy o poprawności badanych pozycji.  
Badanie ograniczone do wybranych prób zastosowano również w odniesieniu do rozrachunków z budżetami, w związku z tym mogą wystąpić różnice pomiędzy ustaleniami zawartymi w niniejszym raporcie, a wynikami ewentualnych kontroli.
7. Dyrektor Samodzielnego Publicznego Zespołu Opieki Zdrowotnej w Turku złożył oświadczenie o kompletności, rzetelności i prawidłowości zbadanego sprawozdania finansowego, ujawnieniu w nim wszelkich zobowiązań warunkowych istniejących na dzień 31.12.2015 roku oraz o nie zaistnieniu do dnia zakończenia badania zdarzeń, które mogłyby wpływać w sposób znaczący na wielkość danych wykazanych w sprawozdaniu finansowym oraz na sytuację finansową i majątkową Samodzielnego Publicznego Zespołu Opieki Zdrowotnej w Turku, a których nie ujęto w zbadanym sprawozdaniu finansowym.
8. Ze strony Samodzielnego Publicznego Zespołu Opieki Zdrowotnej w Turku nie wystąpiły ograniczenia zakresu badania, a Dyrektor udostępnił wszystkie żądane w czasie badania informacje i udzielał niezbędnych wyjaśnień oraz złożył żądane oświadczenia.

## **B. CZĘŚĆ ANALITYCZNA**

### **I. Informacje ogólne**

1. Analiza przedstawiona w raporcie zawiera:
  - wielkość, strukturę i dynamikę bilansu i rachunku zysków i strat za lata 2015 – 2013,
  - wybrane wskaźniki charakteryzujące sytuację majątkową i finansową za lata 2015 – 2013,
  - ocenę kluczowych wielkości charakteryzujących badaną jednostkę i jej sytuację majątkową i finansową oraz wskazanie ewentualnych zagrożeń kontynuacji działalności.
2. Obliczenia dokonane zostały w oparciu o dane wyrażone w pełnych złotych, natomiast dane w tabelach zaprezentowano w tysiącach złotych.



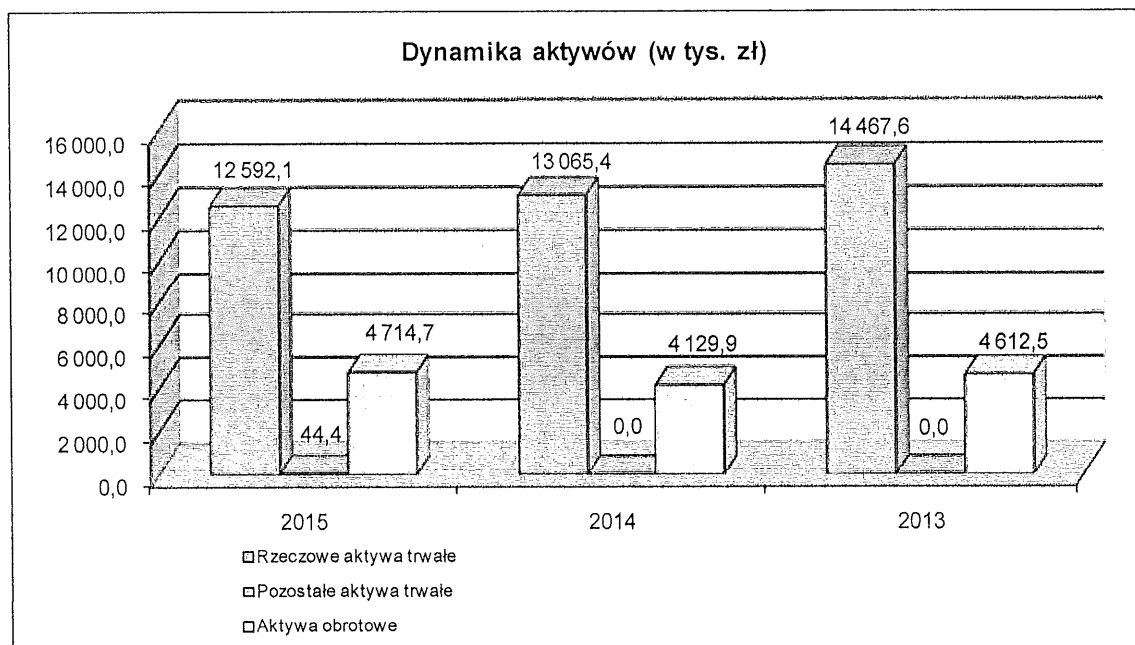
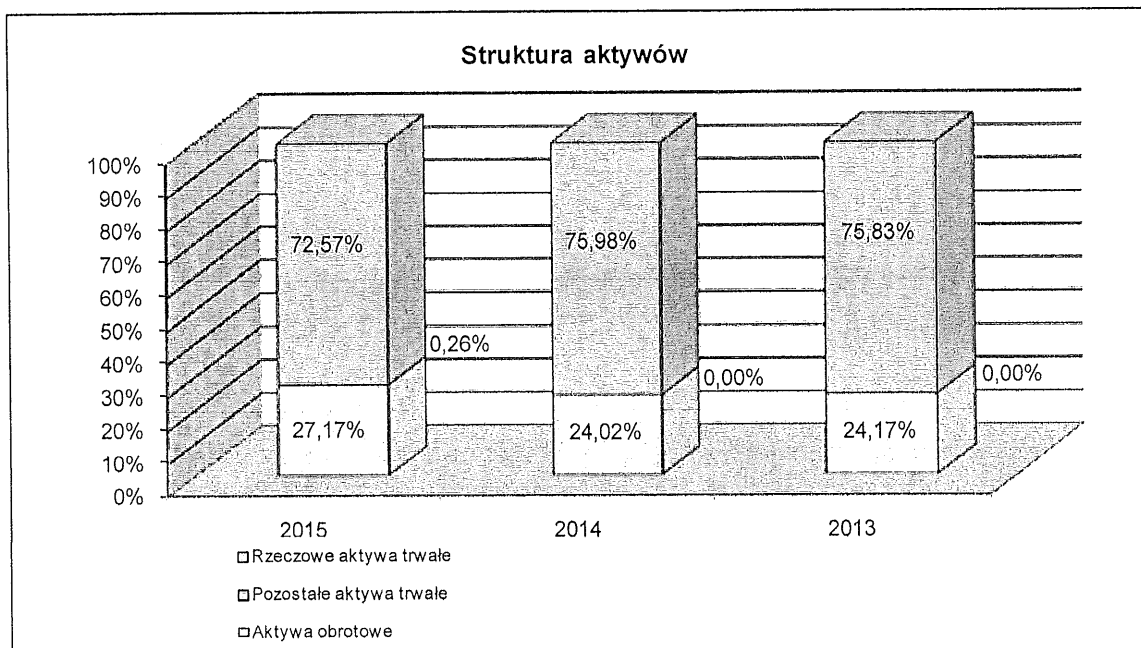
## II. Ogólna analiza sprawozdania finansowego

## 1. Struktura i dynamika aktywów za lata 2015-2013

Tabela nr 1

AKTYWA	Stan na 31.12.2015 r.	Strukt. w %	Stan na 31.12.2014 r.	Strukt. w %	Stan na 31.12.2013 r.	Strukt. w %	Zmiany do 2014 r.		Dynam. w % 15/14	Dynam. w % 14/13
							kwota	%		
<b>A. Aktywa trwałe</b>	<b>12 636,6</b>	<b>72,83</b>	<b>13 065,4</b>	<b>75,98</b>	<b>14 467,6</b>	<b>75,83</b>	<b>-428,8</b>	<b>3,28</b>	<b>96,72</b>	<b>90,31</b>
<b>I Wartości niematerialne i prawne</b>	<b>44,4</b>	<b>0,26</b>	<b>0,0</b>	<b>0,00</b>	<b>0,0</b>	<b>0,00</b>	<b>44,4</b>	<b>0,00</b>	<b>0,00</b>	<b>0,00</b>
3. Inne wartości niematerialne i prawne	44,4	0,26	0,0	0,00	0,0	0,00	44,4	0,00	0,00	0,00
<b>II Rzeczowe aktywa trwałe</b>	<b>12 592,1</b>	<b>72,57</b>	<b>13 065,4</b>	<b>75,98</b>	<b>14 467,6</b>	<b>75,83</b>	<b>-473,3</b>	<b>3,62</b>	<b>96,38</b>	<b>90,31</b>
1. Środki trwałe	12 252,3	70,61	13 065,4	75,98	14 467,6	75,83	-813,1	6,22	93,78	90,31
a) grunty własne (w tym prawo użytk. wieczyst.)	1 012,7	5,84	1 012,7	5,89	1 012,7	5,31	0,0	0,00	100,00	100,00
b) budynki, lokale i obiekty inżyn. łądow. i wod.	10 467,5	60,33	10 948,9	63,67	11 430,8	59,91	-481,4	4,40	95,60	95,78
c) urządzenia techniczne i maszyny	205,7	1,19	223,5	1,30	312,3	1,64	-17,9	7,99	92,01	71,57
d) środki transportu	178,7	1,03	299,8	1,74	420,8	2,21	-121,1	40,38	59,62	71,23
e) inne środki trwałe	387,8	2,23	580,5	3,38	1 291,0	6,77	-192,7	33,20	66,80	44,97
2. Środki trwałe w budowie	339,8	1,96	0,0	0,00	0,0	0,00	339,8	0,00	0,00	0,00
<b>III Należności długoterminowe</b>	<b>0,0</b>	<b>0,00</b>	<b>0,0</b>	<b>0,00</b>	<b>0,0</b>	<b>0,00</b>	<b>0,0</b>	<b>0,00</b>	<b>0,00</b>	<b>0,00</b>
<b>IV Inwestycje długoterminowe</b>	<b>0,0</b>	<b>0,00</b>	<b>0,0</b>	<b>0,00</b>	<b>0,0</b>	<b>0,00</b>	<b>0,0</b>	<b>0,00</b>	<b>0,00</b>	<b>0,00</b>
<b>V Długoterminowe rozliczenia międzyokresowe</b>	<b>0,0</b>	<b>0,00</b>	<b>0,0</b>	<b>0,00</b>	<b>0,0</b>	<b>0,00</b>	<b>0,0</b>	<b>0,00</b>	<b>0,00</b>	<b>0,00</b>
<b>B. Aktywa obrotowe</b>	<b>4 714,7</b>	<b>27,17</b>	<b>4 129,9</b>	<b>24,02</b>	<b>4 612,5</b>	<b>24,17</b>	<b>584,8</b>	<b>14,16</b>	<b>114,16</b>	<b>89,54</b>
<b>I Zapasy</b>	<b>137,4</b>	<b>0,79</b>	<b>158,1</b>	<b>0,92</b>	<b>153,0</b>	<b>0,80</b>	<b>-20,8</b>	<b>13,12</b>	<b>86,88</b>	<b>103,37</b>
1. Materiały	137,4	0,79	158,1	0,92	153,0	0,80	-20,8	13,12	86,88	103,37
<b>II Należności krótkoterminowe</b>	<b>4 228,1</b>	<b>24,37</b>	<b>3 603,4</b>	<b>20,96</b>	<b>3 187,0</b>	<b>16,70</b>	<b>624,7</b>	<b>17,34</b>	<b>117,34</b>	<b>113,07</b>
2. Należności od pozostałych jednostek	4 228,1	24,37	3 603,4	20,96	3 187,0	16,70	624,7	17,34	117,34	113,07
a) z tytułu dostaw i usług o okresie spłaty:	2 366,0	13,64	1 884,1	10,96	1 656,7	8,68	481,9	25,58	125,58	113,73
- do 12 miesięcy	2 366,0	13,64	1 884,1	10,96	1 656,7	8,68	481,9	25,58	125,58	113,73
b) z tytułu podatków dotacji, cel. ubezpieczeń społecznych i	2,4	0,01	3,9	0,02	2,5	0,01	-1,5	37,97	62,03	156,71
c) inne	1 859,7	10,72	1 715,4	9,98	1 527,8	8,01	144,3	8,41	108,41	112,28
<b>III Inwestycje krótkoterminowe</b>	<b>197,2</b>	<b>1,14</b>	<b>219,5</b>	<b>1,28</b>	<b>1 130,4</b>	<b>5,92</b>	<b>-22,3</b>	<b>10,16</b>	<b>89,84</b>	<b>19,41</b>
1. Krótkoterminowe aktywa finansowe	197,2	1,14	219,5	1,28	1 130,4	5,92	-22,3	10,16	89,84	19,41
c) środki pieniężne i inne aktywa finansowe	197,2	1,14	219,5	1,28	1 130,4	5,92	-22,3	10,16	89,84	19,41
- środki pieniężne w kasie i na rachunkach	197,2	1,14	219,5	1,28	1 130,4	5,92	-22,3	10,16	89,84	19,41
<b>IV Krótkoterminowe rozliczenia międzyokresowe</b>	<b>152,0</b>	<b>0,88</b>	<b>148,9</b>	<b>0,87</b>	<b>142,1</b>	<b>0,74</b>	<b>3,1</b>	<b>2,11</b>	<b>102,11</b>	<b>104,76</b>
<b>RAZEM AKTYWA</b>	<b>17 351,3</b>	<b>100,00</b>	<b>17 195,3</b>	<b>100,00</b>	<b>19 080,1</b>	<b>100,00</b>	<b>156,0</b>	<b>0,91</b>	<b>100,91</b>	<b>90,12</b>

Strukturę i dynamikę aktywów za lata 2015-2013 przedstawiają wykresy:

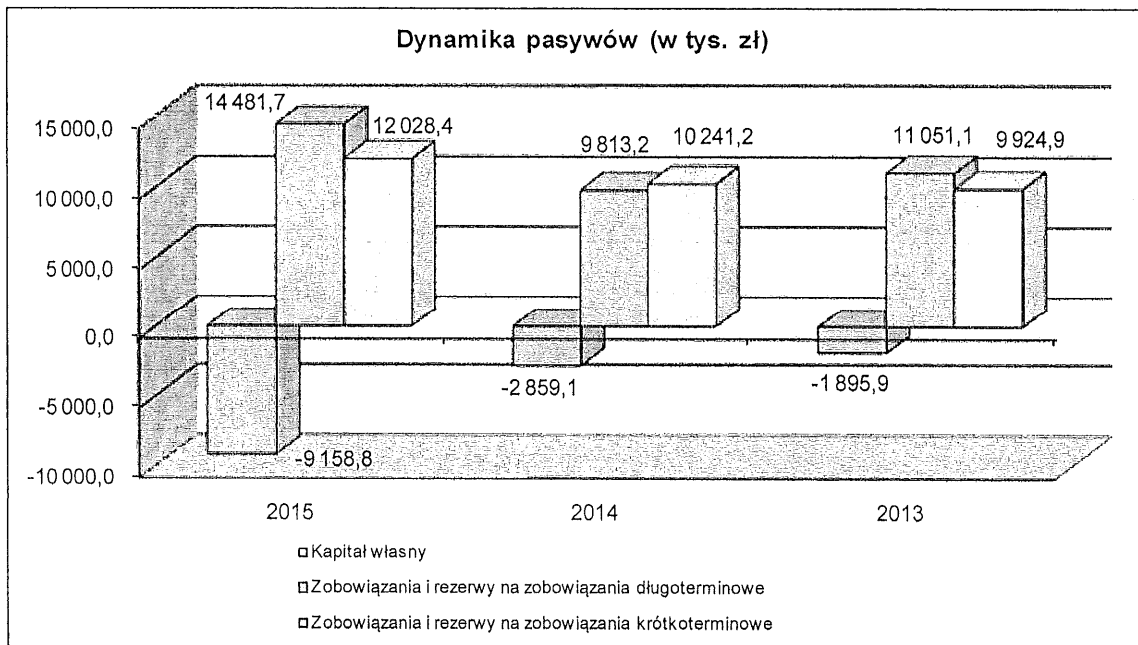
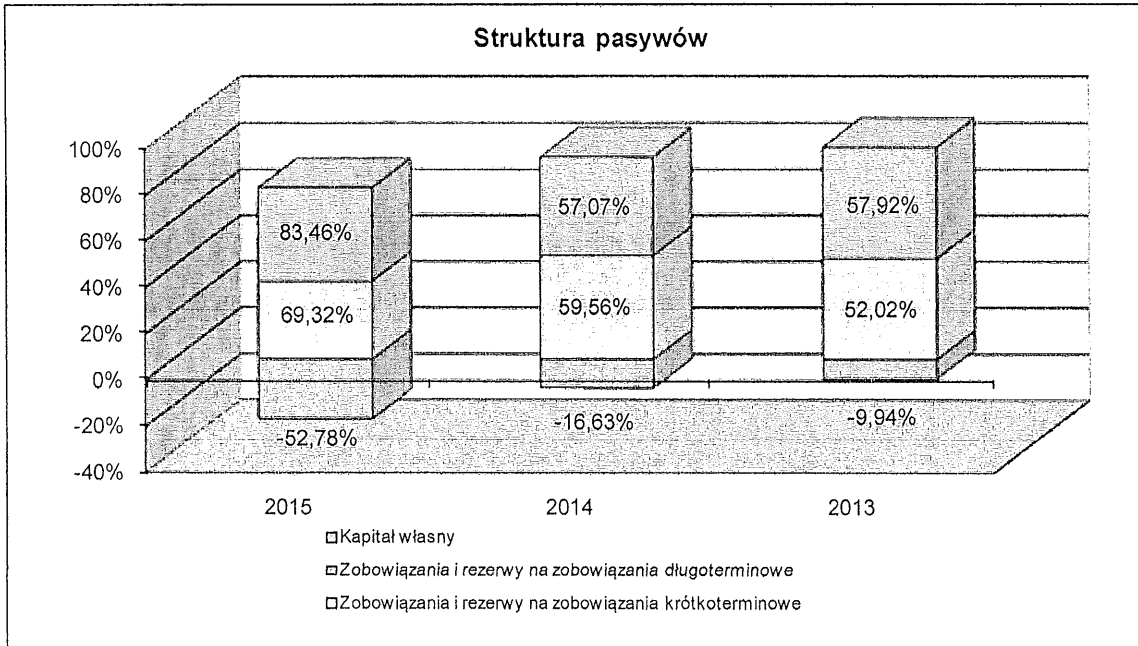


## 2. Struktura i dynamika pasywów za lata 2015-2013

Tabela nr 2

PASYWA	Stan na 31.12.2015 r.	Strukt. w %	Stan na 31.12.2014 r.	Strukt. w %	Stan na 31.12.2013 r.	Strukt. w %	Zmiany do 2014 r.		Dynam. w % 15/14	Dynam. w % 14/13
							kwota	%		
<b>A Kapitał (fundusz) własny</b>	<b>-9 158,8</b>	<b>-52,78</b>	<b>-2 859,1</b>	<b>-16,63</b>	<b>-1 895,9</b>	<b>-9,94</b>	<b>-6 299,7</b>	<b>-220,34</b>	<b>320,34</b>	<b>150,81</b>
I Kapitał (fundusz) podstawowy	10 679,8	61,55	10 679,8	62,11	10 679,8	55,97	0,0	0,00	100,00	100,00
II Należne lecz nie wniesione wkłady na poczet kapitału podst.	0,0	0,00	0,0	0,00	0,0	0,00	0,0	0,00	0,00	0,00
III Udziały (akcje) własne (wielkość ujemna)	0,0	0,00	0,0	0,00	0,0	0,00	0,0	0,00	0,00	0,00
IV Kapitał (fundusz) zapasowy	5 655,7	32,60	6 574,9	38,24	6 569,1	34,43	-919,3	13,98	86,02	100,09
V Kapitał (fundusz) rezerwowany z aktualizacji wyceny	0,0	0,00	0,0	0,00	0,0	0,00	0,0	0,00	0,00	0,00
VI Pozostałe kapitały (fundusze) rezerwowe	0,0	0,00	0,0	0,00	0,0	0,00	0,0	0,00	0,00	0,00
VII Nie podzielony wynik finansowy z lat ubiegłych	-24 699,6	-142,35	-19 194,6	-111,63	-17 601,5	-92,25	-5 505,1	28,68	128,68	109,05
VIII Wynik finansowy netto roku obrotowego	-794,6	-4,58	-919,3	-5,35	-1 543,2	-8,09	124,7	13,56	86,44	59,57
IX Odpisy z zysku netto w ciągu roku obrot.(wiel.ujem.)	0,0	0,00	0,0	0,00	0,0	0,00	0,0	0,00	0,00	0,00
<b>B Zobowiązania i rezerwy na zobowiązania</b>	<b>26 510,1</b>	<b>152,78</b>	<b>20 054,4</b>	<b>116,63</b>	<b>20 976,0</b>	<b>109,94</b>	<b>6 455,7</b>	<b>32,19</b>	<b>132,19</b>	<b>95,61</b>
I. Rezerwy na zobowiązania	5 674,0	32,70	0,0	0,00	0,0	0,00	5 674,0	0,00	0,00	0,00
2. Rezerwy na świadczenia emerytalne i podobne	5 674,0	32,70	0,0	0,00	0,0	0,00	5 674,0	0,00	0,00	0,00
- długoterminowe	4 699,0	27,08	0,0	0,00	0,0	0,00	4 699,0	0,00	0,00	0,00
- krótkoterminowe	975,0	5,62	0,0	0,00	0,0	0,00	975,0	0,00	0,00	0,00
II. Zobowiązania długoterminowe	4 468,1	25,75	4 686,9	27,26	5 609,2	29,40	-218,8	4,67	95,33	83,56
2. Wobec pozostałych jednostek	4 468,1	25,75	4 686,9	27,26	5 609,2	29,40	-218,8	4,67	95,33	83,56
a) kredyty i pożyczki	4 468,1	25,75	4 686,9	27,26	5 609,2	29,40	-218,8	4,67	95,33	83,56
III. Zobowiązania krótkoterminowe	10 735,5	61,87	9 888,7	57,51	9 164,0	48,03	846,8	8,56	108,56	107,91
2. Wobec pozostałych jednostek	8 381,3	48,30	7 568,6	44,02	7 073,7	37,07	812,7	10,74	110,74	107,00
a) kredyty i pożyczki	1 618,6	9,33	782,8	4,55	218,8	1,15	835,9	106,78	206,78	357,68
d) z tytułu dostaw i usług o okresie wymagalności:	5 090,9	29,34	4 944,3	28,75	4 970,7	26,05	146,7	2,97	102,97	99,47
- do 12 miesięcy	5 090,9	29,34	4 944,3	28,75	4 970,7	26,05	146,7	2,97	102,97	99,47
g) z tytułu podatków, cel, ubezpiec. i inn. świadczeń	968,9	5,58	1 110,3	6,46	1 050,7	5,51	-141,4	12,74	87,26	105,67
h) z tytułu wynagrodzeń	607,6	3,50	543,4	3,16	684,0	3,59	64,2	11,81	111,81	79,44
i) inne	95,3	0,55	187,9	1,09	149,5	0,78	-92,6	49,29	50,71	125,71
3. Fundusze specjalne	2 354,3	13,57	2 320,1	13,49	2 090,2	10,95	34,2	1,47	101,47	111,00
IV. Rozliczenia międzyokresowe	5 632,4	32,46	5 478,8	31,86	6 202,9	32,51	153,6	2,80	102,80	88,33
2. Inne rozliczenia międzyokresowe	5 632,4	32,46	5 478,8	31,86	6 202,9	32,51	153,6	2,80	102,80	88,33
- długoterminowe	5 314,6	30,63	5 126,3	29,81	5 441,9	28,52	188,3	3,67	103,67	94,20
- krótkoterminowe	317,8	1,83	352,5	2,05	760,9	3,99	-34,6	9,82	90,18	46,32
<b>RAZEM PASYWA</b>	<b>17 351,3</b>	<b>100,00</b>	<b>17 195,3</b>	<b>100,00</b>	<b>19 080,1</b>	<b>100,00</b>	<b>156,0</b>	<b>0,91</b>	<b>100,91</b>	<b>90,12</b>

Strukturę i dynamikę pasywów za lata 2015-2013 prezentują wykresy:



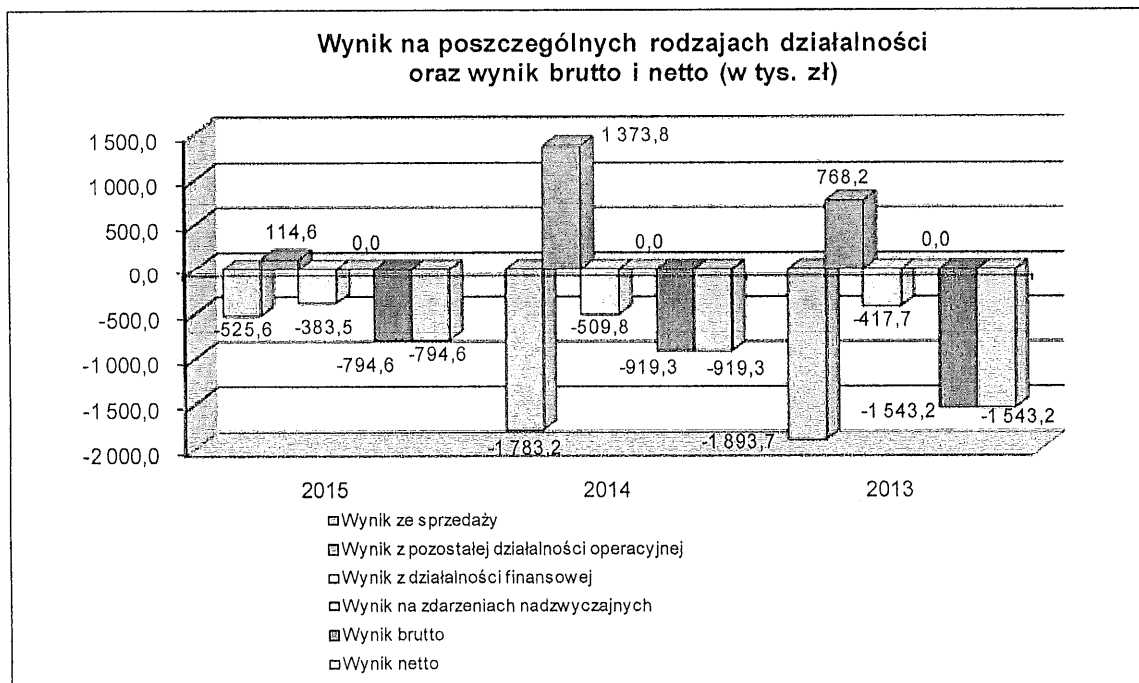
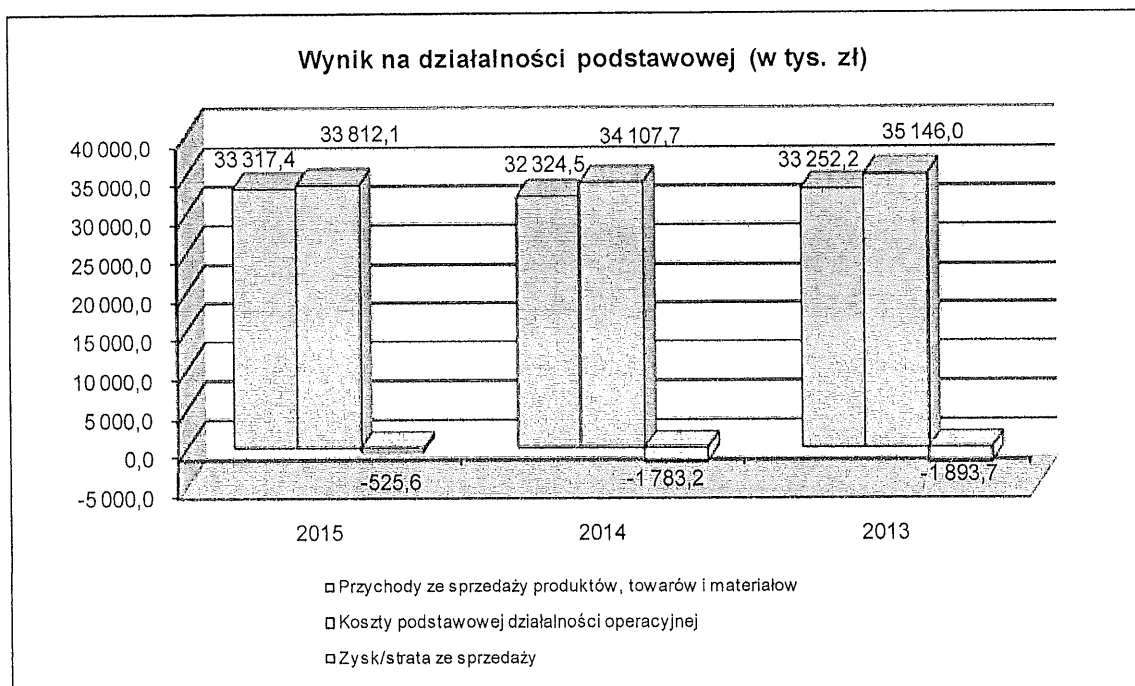
## 3. Wielkość i dynamika rachunku zysków i strat za lata 2015-2013

Tabela nr 3

wariant porównawczy

Wyszczególnienie		2015	2014	2013	Dynamika	
		tys. zł.	tys. zł.	tys. zł.	2015/2014	2014/2013
<b>A</b>	<b>Przychody netto ze sprzedaży</b>	<b>33 286,5</b>	<b>32 324,5</b>	<b>33 252,2</b>	<b>102,98</b>	<b>97,21</b>
I	Przychody netto ze sprzedaży produktów	33 317,4	32 324,5	33 252,2	103,07	97,21
II	Zmiana stanu produktów	-30,9	0,0	0,0	0,00	0,00
III	Koszty wytworzenia produktów na własne potrzeby jednostki	0,0	0,0	0,0	0,00	0,00
IV	Przychody ze sprzedaży towarów i materiałów	0,0	0,0	0,0	0,00	0,00
<b>B</b>	<b>Koszty działalności operacyjnej</b>	<b>33 812,1</b>	<b>34 107,7</b>	<b>35 146,0</b>	<b>99,13</b>	<b>97,05</b>
I	Amortyzacja	1 115,9	1 569,8	1 537,4	71,09	102,11
II	Zużycie materiałów i energii	7 441,9	7 242,6	7 376,9	102,75	98,18
III	Usługi obce	10 877,0	11 115,4	11 173,6	97,86	99,48
IV	Podatki i opłaty	135,3	134,1	152,3	100,89	88,03
V	Wynagrodzenia	11 441,3	11 201,0	12 106,3	102,15	92,52
VI	Ubezpieczenia społeczne i inne świadczenia	2 497,2	2 472,3	2 362,0	101,01	104,67
VII	Pozostałe koszty rodzajowe	303,5	372,6	437,5	81,45	85,16
VIII	Wartość sprzedanych towarów i materiałów	0,0	0,0	0,0	0,00	0,00
<b>C</b>	<b>Zysk (strata) ze sprzedaży</b>	<b>-525,6</b>	<b>-1 783,2</b>	<b>-1 893,7</b>	<b>-</b>	<b>-</b>
<b>D</b>	<b>Pozostałe przychody operacyjne</b>	<b>746,7</b>	<b>1 664,1</b>	<b>1 108,9</b>	<b>44,87</b>	<b>150,06</b>
I	Zysk ze zbycia niefinansowych aktywów trwałych	0,0	0,0	0,0	0,00	0,00
II	Dotacje	295,5	656,7	692,2	44,99	94,87
III	Inne przychody operacyjne	451,2	1 007,3	416,7	44,79	241,75
<b>E</b>	<b>Pozostałe koszty operacyjne</b>	<b>632,1</b>	<b>290,3</b>	<b>340,7</b>	<b>217,71</b>	<b>85,21</b>
I	Strata ze zbycia niefinansowych aktywów trwałych	0,0	0,0	0,0	0,00	0,00
II	Aktualizacja wartości aktywów niefinansowych	153,9	0,0	0,0	0,00	0,00
III	Inne koszty operacyjne	478,2	290,3	340,7	164,71	85,21
<b>F</b>	<b>Zysk (strata) z działalności operacyjnej</b>	<b>-411,0</b>	<b>-409,5</b>	<b>-1 125,5</b>	<b>-</b>	<b>-</b>
<b>G</b>	<b>Przychody finansowe</b>	<b>44,2</b>	<b>995,6</b>	<b>43,2</b>	<b>4,44</b>	<b>2 304,94</b>
I	Dywidendy i udziały w zyskach	0,0	0,0	0,0	0,00	0,00
II	Odsetki	44,2	995,6	43,2	4,44	2 304,94
III	Zysk ze zbycia inwestycji	0,0	0,0	0,0	0,00	0,00
IV	Aktualizacja wartości inwestycji	0,0	0,0	0,0	0,00	0,00
V	Inne	0,0	0,0	0,0	0,00	0,00
<b>H</b>	<b>Koszty finansowe</b>	<b>427,7</b>	<b>1 505,4</b>	<b>460,9</b>	<b>28,41</b>	<b>326,63</b>
I	Odsetki	427,7	1 505,4	460,9	28,41	326,63
II	Strata ze zbycia inwestycji	0,0	0,0	0,0	0,00	0,00
III	Aktualizacja wartości inwestycji	0,0	0,0	0,0	0,00	0,00
IV	Inne	0,0	0,0	0,0	0,00	0,00
<b>I</b>	<b>Zysk (strata) z działalności gospodarczej</b>	<b>-794,6</b>	<b>-919,3</b>	<b>-1 543,2</b>	<b>-</b>	<b>-</b>
<b>J</b>	<b>Wynik na zdarzeniach nadzwyczajnych</b>	<b>0,0</b>	<b>0,0</b>	<b>0,0</b>	<b>0,00</b>	<b>0,00</b>
<b>K</b>	<b>Zysk (strata) brutto</b>	<b>-794,6</b>	<b>-919,3</b>	<b>-1 543,2</b>	<b>-</b>	<b>-</b>
<b>L</b>	<b>Podatek dochodowy</b>	<b>0,0</b>	<b>0,0</b>	<b>0,0</b>	<b>0,00</b>	<b>0,00</b>
<b>M</b>	<b>Pozostałe obowiązkowe zmniejszenia zysku (zwiększenia straty)</b>	<b>0,0</b>	<b>0,0</b>	<b>0,0</b>	<b>0,00</b>	<b>0,00</b>
<b>N</b>	<b>Zysk (strata) netto (K-L-M)</b>	<b>-794,6</b>	<b>-919,3</b>	<b>-1 543,2</b>	<b>-</b>	<b>-</b>

Wyniki i ich dynamikę za lata 2015-2013 przedstawiają następujące wykresy





4. Wybrane wskaźniki charakteryzujące sytuację majątkową i finansową za lata 2015-2013

Tabela nr 4

Podstawowe wielkości zastosowane do wyliczenia wskaźników w tys. zł					
Lp.	Wyszczególnienie	Formuła obliczeniowa	2015	2014	2013
1.	Suma bilansowa		17 351,3	17 195,3	19 080,1
2.	Wynik netto (+/-)		-794,6	-919,3	-1 543,2
3.	Aktywa bieżące	aktywa obrotowe - należności z tytułu dostaw i usług > 12 miesięcy	4 714,7	4 129,9	4 612,5
4.	Kapitał stały	kapitał własny + rezerwy długoterminowe+zobowiązania długoterminowe + rozliczenia międzyokresowe długoterminowe	5 322,9	6 954,1	9 155,2
5.	Zobowiązania bieżące	zobowiązania krótkoterminowe - zobowiązania z tytułu dostaw i usług > 12 miesięcy	10 735,5	9 888,7	9 164,0

Lp.	Nazwa wskaźnika	Formuła obliczeniowa	Pożądana wielkość	2015	2014	2013
<b>Wskaźniki zyskowności / rentowności</b>						
1.	Rentowność sprzedaży brutto (%)	wynik na sprzedaży / przychody ze sprzedaży produktów, towarów i materiałów*100	max	-1,58	-5,52	-5,70
2.	Rentowność sprzedaży netto (%)	wynik finansowy netto / przychody ze sprzedaży produktów, towarów i materiałów*100	max	-2,38	-2,84	-4,64
3.	Rentowność majątku (%) ROA	wynik finansowy netto / aktywów ogółem *100	max	-4,58	-5,35	-8,09
<b>Wskaźniki płynności finansowej</b>						
1.	Wskaźnik płynności bieżącej	aktywa bieżące / zobowiązania bieżące	1,5 - 2,0	0,44	0,42	0,50
2.	Wskaźnik płynności szybkiej	(aktywa bieżące - zapasy) / zobowiązania bieżące	0,8 - 1,2	0,43	0,40	0,49
3.	Wskaźnik płynności natychmiastowej	(środki pieniężne w kasie i na rachunkach bankowych + inne środki pieniężne) / zobowiązania bieżące	0,2	0,02	0,02	0,12

Lp.	Nazwa wskaźnika	Formuła obliczeniowa	Pożądana wielkość	2015	2014	2013
<b>Wskaźniki sprawności działania</b>						
1.	Wskaźnik rotacji aktywów	przychody ze sprzedaży produktów, towarów i materiałów / aktywa ogółem	max	1,92	1,88	1,74
2.	Wskaźnik rotacja środków trwałych	przychody ze sprzedaży produktów, towarów i materiałów / środki trwałe	max	2,72	2,47	2,30
3.	Wskaźnik rotacji aktywów obrotowych	przychody ze sprzedaży produktów, towarów i materiałów / aktywa obrotowe	max	7,07	7,83	7,21
4.	Szybkość obrotu zapasami w dniach	przec. stan zapasów *365 / wartość sprzedanych towarów i materiałów + koszt wytworzenia sprzedanych produktów	min	1,60	1,66	1,95
5.	Szybkość obrotu należności w dniach	przec. stan należności z tyt. dostaw i usług * 365 / przychody ze sprzedaży produktów, towarów i materiałów	-	23,28	19,99	22,56
6.	Szybkość spłaty zobowiązań w dniach	przec. stan zob. kr. z tyt. dostaw i usług *365 / wartość sprzedanych towarów i materiałów + koszt wytworzenia sprzedanych produktów	-	54,16	53,05	49,49
<b>Wskaźniki finansowania działalności</b>						
1.	Ogólny poziom zadłużenia (%)	zobowiązania długo- i krótkoterminowe / aktywa ogółem *100	30-50	87,62	84,77	77,43
2.	Pokrycie aktywów trwałych kapitałem własnym (%)	kapitał własny / aktywa trwałe *100	> 100	-72,48	-21,88	-13,10
3.	Pokrycie aktywów trwałych kapitałem stałym (%)	(kapitał własny + rezerwy długoterminowe + zobowiązania długoterminowe + rozliczenia międzyokresowe długoterminowe) / aktywa trwałe *100	> 100	42,12	53,23	63,28
4.	Trwałość struktury finansowania (%)	(kapitał własny + zobow. długoterminowe + rezerwy długoterminowe) / pasywa ogółem *100	max	0,05	10,63	19,46
5.	Samofinansowanie majątku obrotowego (%)	zobowiązania krótkoterminowe / aktywa obrotowe *100	-	227,70	239,44	198,68



## 5. Ogólna analiza sprawozdania finansowego

Z analizy bilansu i rachunku zysków i strat za lata 2015-2013 wynika, że:

- suma bilansowa w stosunku do 2014 roku wzrosła o 156,0 tys. zł, tj. o 0,91%,
- w strukturze aktywów dominującą pozycję stanowią rzeczowe aktywa trwałe 72,57%, których wartość zmniejszyła się w stosunku do roku ubiegłego o 473,3 tys. zł, tj. o 3,62%,
- w strukturze pasywów dominującą pozycję stanowią zobowiązania krótkoterminowe 61,87%, których wartość wzrosła w stosunku do roku ubiegłego o 846,8 tys. zł, tj. o 8,56%,
- przychody netto ze sprzedaży w roku 2015 wyniosły 33.317,4 tys. zł i wzrosły w stosunku do roku poprzedniego o 992,9 tys. zł,
- koszty działalności operacyjnej ukształtowały się na poziomie 33.812,1 tys. zł i zmniejszyły się w porównaniu do 2014 roku o 295,6 tys. zł,
- strata na sprzedaży w kwocie 525,6 tys. zł została pomniejszona zyskiem z pozostałej działalności operacyjnej w kwocie 114,6 tys. zł oraz powiększona stratą z działalności finansowej w kwocie 383,5 tys. zł,
- SP ZOZ w Turku rok 2015 zamknął stratą netto w wysokości -794,6 tys. zł.

Poniesiona strata ze sprzedaży oraz strata netto przełożyły się bezpośrednio na ujemne wskaźniki rentowności, które wyniosły odpowiednio: rentowność sprzedaży brutto (-)1,58%; rentowność sprzedaży netto (-)2,38%; rentowność majątku (-)4,58%.


Wszystkie wskaźniki płynności finansowej kształtują się poniżej poziomu powszechnie uznawanego za pożądany. Wyniosły one odpowiednio: wskaźniki płynności bieżącej 0,44; wskaźnik płynności szybkiej 0,43 oraz wskaźnik płynności natychmiastowej 0,02.

Wskaźniki rotacji wzrosły w stosunku do roku poprzedniego, z wyjątkiem wskaźnika rotacji aktywów obrotowych, który uległ zmniejszeniu. Ukształtowały się one na poziomie wynoszącym odpowiednio: wskaźnik rotacji aktywów 1,92; wskaźnik rotacji środków trwałych 2,72; wskaźnik rotacji aktywów obrotowych 7,07.

Szybkość obrotu należnościami z tytułu dostaw i usług wydłużyła się o 3 dni, natomiast okres spłaty zobowiązań o 1 dzień. Różnica pomiędzy szybkością obrotu należnościami z tytułu dostaw i usług a szybkością regulowania zobowiązań w badanym roku wynosi 31 dni, co oznacza, że Spółka szybciej otrzymuje należności (23 dni) niż reguluje zobowiązania (54 dni).

Ogólny poziom zadłużenia SP ZOZ w Turku mierzony relacją zobowiązań długo i krótkoterminowych do wartości aktywów ogółem ukształtował się znacznie powyżej poziomu powszechnie uznawanego za pożądany i wyniósł 87,62%. W badanym roku aktywa trwałe pokryte są jedynie kapitałem stałym w 42,12%.

W trakcie badania sprawozdania finansowego nie stwierdziliśmy zdarzeń i okoliczności, które wskazywałyby na to, że w wyniku istotnego ograniczenia lub zaprzestania, Jednostka nie będzie w stanie kontynuować dotychczas wykonywanej działalności, co najmniej w następnym okresie sprawozdawczym.



## C. CZĘŚĆ SZCZEGÓŁOWA

### I. Ocena prawidłowości stosowanego systemu księgowości

1. Jednostka posiada dokumentację opisującą przyjęte zasady (politykę) rachunkowości, ustaloną i wprowadzoną do stosowania Zarządzeniem nr 32/06 Dyrektora Samodzielnego Publicznego Zespołu Opieki Zdrowotnej w Turku z dnia 01.08.2006 roku.
2. Jednostka wykazane w zamkniętych księgach rachunkowych na dzień 31.12.2014 roku stany aktywów i pasywów, zgodnie z przepisami art. 5 ust. 1 ustawy o rachunkowości, ujęła w tej samej wysokości w otwartych na dzień 01.01.2015 roku księgach rachunkowych.
3. Księgi rachunkowe prowadzone są w siedzibie Samodzielnego Publicznego Zespołu Opieki Zdrowotnej w Turku. Ewidencja księgowa operacji gospodarczych prowadzona jest techniką komputerową przy wykorzystaniu programu SIMPLE F-K 6.40c. Prowadzone operacje gospodarcze wynikają z dokumentów księgowych.
4. Wyniki przeprowadzonego dla potrzeb oceny sprawozdania finansowego wrywkowego badania ksiąg rachunkowych i dowodów księgowych stanowiących podstawę dokonanych w nich zapisów oraz powiązań danych ksiąg rachunkowych z badanym sprawozdaniem finansowym pozwalają uznać księgi rachunkowe za ogólnie spełniające warunek prawidłowości.
5. Jednostka stosuje wystarczające metody zabezpieczenia dostępu do danych i systemu ich przetwarzania z pomocą komputera.
6. Inwentaryzację aktywów i pasywów przeprowadzono z zachowaniem zasad i terminów wymaganych przepisami ustawy o rachunkowości. Wyniki inwentaryzacji rozliczono i ujęto w księgach badanego roku.
7. Księgi rachunkowe oraz dokumentacja księgowa są przechowywane w należyty sposób i chronione przed niedozwolonymi zmianami, uszkodzeniem lub zniszczeniem.
8. Badanie systemu kontroli wewnętrznej zostało przeprowadzone w takim zakresie, w jakim wiąże się ono ze sprawozdaniem finansowym. Nie miało ono na celu ujawnienia wszystkich ewentualnych nieprawidłowości lub istotnych słabości tego systemu. Przeprowadzone badanie nie ujawniło nieprawidłowości funkcjonowania systemu kontroli wewnętrznej.

### II. Informacje o wyniku zbadania kompletności i poprawności sprawozdania finansowego za 2015 rok oraz jego istotnych pozycjach

#### 1. Ogólna ocena załączonego sprawozdania finansowego

Sprawozdanie finansowe Samodzielnego Publicznego Zespołu Opieki Zdrowotnej w Turku sporządzone w dniu 10.06.2016 roku za 2015 rok, obejmujące:

- wprowadzenie do sprawozdania finansowego,
  - bilans sporządzony na dzień 31.12.2015 roku, który po stronie aktywów i pasywów zamyka się sumą **17.351.282,27 zł**,
  - rachunek zysków i strat za rok obrotowy od 01.01.2015 roku do 31.12.2015 roku wykazujący stratę netto w wysokości **794.569,90 zł**,
  - zestawienie zmian w kapitale własnym za rok obrotowy od 01.01.2015 roku do 31.12.2015 roku wykazujące zmniejszenie kapitału własnego o kwotę **6.299.658,52 zł**,
  - rachunek przepływów pieniężnych za rok obrotowy od 01.01.2015 roku do 31.12.2015 roku wykazujący zmniejszenie stanu środków pieniężnych o kwotę **22.307,86 zł**,
- dodatkowe informacje i objaśnienia

sporządzone zostało we wszystkich istotnych aspektach, zgodnie z określonymi w ustawie o rachunkowości zasadami, przy założeniu kontynuowania działalności gospodarczej w dającej się przewidzieć przyszłości.

Przedstawia kompletnie, rzetelnie i jasno wszystkie informacje istotne dla oceny sytuacji majątkowej i finansowej Samodzielnego Publicznego Zespołu Opieki Zdrowotnej w Turku na dzień 31.12.2015 roku.

Nie zgłaszając zastrzeżeń do prawidłowości i rzetelności zbadanego sprawozdania finansowego zwracamy uwagę, że do dnia wydania niniejszej opinii sprawozdanie finansowe Samodzielnego Publicznego Zespołu Opieki Zdrowotnej w Turku za rok 2011, 2012 oraz 2013 nie zostało zatwierdzone. Strata netto na rok 2011 w wysokości 3.157.740,42 zł oraz za rok 2012 w wysokości 2.518.925,68 zł odniesiona została na zmniejszenie funduszu zakładu. Stratę netto za rok 2013 w wysokości 1.543.215,99 zł zaewidencjonowano jako stratę z lat ubiegłych.

## **2. Informacja o niektórych, istotnych pozycjach załączonego sprawozdania finansowego**

### **2.1. Wprowadzenie do sprawozdania finansowego**

Wprowadzenie do sprawozdania finansowego w sposób poprawny i przejrzysty opisuje przyjęte przez Samodzielny Publiczny Zespół Opieki Zdrowotnej w Turku zasady wyceny aktywów i pasywów oraz ustalania wyniku finansowego, a także zawiera deklarację jednostki do kontynuowania działalności gospodarczej w dającej się przewidzieć przyszłości.

### **2.2. Bilans**

Istotne pozycje wykazane w bilansie zgodne są z ewidencją księgową. Zostały poprawnie zakwalifikowane, zaprezentowane i wycenione na dzień bilansowy zgodnie z przepisami ustawy o rachunkowości.

Biegły na podstawie przeprowadzonych badań, potwierdzeń sald przez banki i kontrahentów oraz udziału w weryfikacji pozostałych sald bilansowych uznaje pozycje bilansowe za prawidłowe.

### **2.3. Rachunek zysków i strat**

Istotne przychody za 2015 rok i związane z nimi koszty zostały kompletnie ujęte w księgach rachunkowych i zaprezentowane w rachunku zysków i strat z uwzględnieniem zasady istotności, memoriału, współmierności i ostrożnej wyceny.


Dane liczbowe i objaśnienia uzupełniające dane wykazane w rachunku zysków i strat Jednostka poprawnie przedstawiła w notach objaśniających w załączonym sprawozdaniu finansowym.

### **2.4. Zestawienie zmian w kapitale własnym**

Zestawienie zmian w kapitale własnym wynika z ksiąg rachunkowych i obejmuje poprawne i kompletne informacje o zmianach poszczególnych składników kapitału własnego. Poszczególne kwoty zmian w kapitale własnym zostały zakwalifikowane do odpowiednich pozycji sprawozdania.

### **2.5. Rachunek przepływów pieniężnych**

Rachunek przepływów pieniężnych sporządzono metodą pośrednią na podstawie: bilansu, rachunku zysków i strat, dodatkowych informacji i objaśnień oraz danych pochodzących bezpośrednio z ewidencji księgowej i analizy sald kont. Poszczególne strumienie pieniężne zostały zakwalifikowane do odpowiednich pozycji sprawozdania.



## 2.6. Dodatkowe informacje i objaśnienia

W dodatkowych informacjach i objaśnieniach załączonego sprawozdania finansowego Jednostka kompletnie, rzetelnie i jasno przedstawia dodatkowe dane liczbowe i objaśnienia istotne dla lepszego zrozumienia danych prezentowanych w bilansie, rachunku zysków i strat oraz w pozostałych częściach składowych sprawozdania finansowego.

### III. Zdarzenia po dacie bilansu i inne informacje

Istotne operacje gospodarcze, udokumentowane po zakończeniu roku obrotowego, a dotyczące badanego okresu zostały ujęte w księgach badanego roku.

Dyrektor Samodzielnego Publicznego Zespołu Opieki Zdrowotnej w Turku złożył oświadczenie, że inne istotne zdarzenia mające wpływ na dane finansowe wykazane w zbadanym sprawozdaniu finansowym, jak również na sytuację majątkową i finansową Jednostki oraz kontynuację jej działalności, po zakończeniu roku obrotowego nie wystąpiły.

W trakcie badania nie stwierdzono istotnych naruszeń prawa, a także statutu Samodzielnego Publicznego Zespołu Opieki Zdrowotnej w Turku wpływających na zbadane sprawozdanie finansowe.

## D. USTALENIA KOŃCOWE

1. W oparciu o przeprowadzone badanie sprawozdania finansowego Samodzielnego Publicznego Zespołu Opieki Zdrowotnej w Turku sporządzonego na dzień 31.12.2015 roku wydaliśmy opinię z uzupełniającym objaśnieniem.
2. Niniejszy raport zawiera 16 stron kolejno numerowanych i parafowanych przez biegłego rewidenta. Integralną częścią raportu jest załączone sprawozdanie finansowe za rok obrotowy od dnia 01.01.2015 roku do dnia 31.12.2015 roku.
3. Opracowanie zostało sporządzone w 6 jednobrzmiących egzemplarzach:
  - 5 egzemplarzy dla Samodzielnego Publicznego Zespołu Opieki Zdrowotnej w Turku,
  - 1 egzemplarz dla „AKCEPT” Biuro Biegłych Rewidentów Sp. z o. o. w Koninie.

Ewa Gniewkowska

Kluczowy Biegły rewident nr 10332

przeprowadzający badanie w imieniu  
podmiotu uprawnionego do badania  
sprawozdań finansowych nr 662

„AKCEPT” Biuro Biegłych Rewidentów Sp. z o.o.  
62-510 Konin  
ul. Spółdzielców 3


Konin, dnia 10 czerwca 2016 roku

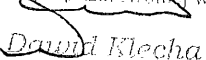
Wprowadzenie do sprawozdania finansowego za 2015 rok

NAZWA	Samodzielny Publiczny Zespół Opieki Zdrowotnej w Turku
ADRES SIEDZIBY	62-700 Turek, ul. Poduchowne 1
PODSTAWOWY PRZEDMIOT DZIAŁALNOŚCI	Działalność szpitali
ORGAN PROWADZĄCY REJESTR	Sąd Rejonowy Poznań – Nowe Miasto i Wilda w Poznaniu , IX Wydział Gospodarczy Krajowego Rejestru Sądowego pod numerem 0000007218
CZAS TRWANIA DZIAŁALNOŚCI JEDNOSTKI	Od 02.06.1997r Czas nieograniczony
OKRES OBJĘTY SPRAWOZDANIEM FINANOWYM	Od 01.01.2015 r. do 31.12.2015 r.
SPRAWOZDANIE FINANSOWE NIE ZAWIERA DANYCH ŁĄCZNYCH	
Sprawozdanie finansowe zostało sporządzone przy założeniu kontynuowania działalności gospodarczej przez Jednostkę w dającej się przewidzieć przyszłości.	
W OKRESIE, ZA KTÓRY SPORZĄDZONO SPRAWOZDANIE FINANSOWE NIE NASTĄPIŁO POŁĄCZENIE Z INNĄ JEDNOSTKĄ	

OMÓWIENIE PRZYJĘTYCH ZASAD RACHUNKOWOŚCI	
- METODY WYCENY AKTYWÓW I PASYWÓW	<p>Poszczególne składniki aktywów i pasywów Jednostka wycenia stosując rzeczywistość poniesione na ich nabycie ceny, z zachowaniem zasady ostrożności.</p> <ul style="list-style-type: none"> <li>→ Środki trwałe oraz wartości niematerialne i prawne wycenia się według cen nabycia pomniejszonych o odpisy amortyzacyjne. Przyjęto liniową metodę amortyzacji środków trwałych. Zakupy do 3500,00 księguje się bezpośrednio w koszty- jako amortyzacja jednorazowa.</li> <li>→ Zobowiązania – w kwocie wymagającej zapłaty. Wyrażone w walutach obcych składniki pasywów (zobowiązania) na dzień bilansowy wycenia się po kursie średnim ustalonym przez NBP dla danej waluty.</li> <li>→ Zapasy – w cenie zakupu.</li> <li>→ Należności – w kwocie wymagającej zapłaty</li> </ul>
POMIAR WYNIKU FINANSOWEGO	Jednostka sporządza porównawczy wariant rachunku zysków i strat
SPOSÓB SPORZĄDZENIA SPRAWOZDANIA FINANSOWEGO	<p>Sprawozdanie finansowe sporządzone zostało na dzień 31.12.2015 r. i składa się z :</p> <ul style="list-style-type: none"> <li>- wprowadzenia do sprawozdania finansowego</li> <li>- bilansu</li> <li>- rachunku zysków i strat</li> <li>- rachunku przepływów pieniężnych</li> <li>- zestawienia zmian w kapitale własnym</li> <li>- informacji dodatkowej</li> </ul> <p>Sprawozdanie finansowe zostało sporządzone w języku polskim w walucie polskiej.</p>

Turek, dnia 10.06.2016 r.

GŁÓWNY KSIĘGOWY  
SPRZĄDZ. TURKU  
  
Dorota Kurczewska

DYREKTOR  
Samodzielnego Publicznego  
Zespołu Opieki Zdrowotnej w Turku  
  
Dawid Klecha



**DODATKOWE INFORMACJE I OBJAŚNIENIA  
DO SPRAWOZDANIA FINANSOWEGO SP ZOZ W TURKU ZA 2015 ROK**

**CZĘŚĆ I**

**OBJAŚNIENIA DO BILANSU**

1. Szczegółowy zakres zmian wartości grup rodzajowych środków trwałych, wartości niematerialnych i prawnych oraz inwestycji długoterminowych, zawierający stan tych aktywów na początek roku obrotowego, zwiększenia i zmniejszenia z tytułu: aktualizacji wartości, nabycia, przemieszczenia wewnętrznego oraz stan końcowy, a dla majątku amortyzowanego - przedstawienie stanów i tytułów zmian dotychczasowej amortyzacji lub umorzenia.

Tabela 1. *Zmiana wartości niematerialnych i prawnych*

Treść	Koszty zakończonych prac rozwojowych	Wartość firmy	Inne wartości niematerialne i prawne	Razem
<b>Wartość brutto</b>				
Bilans otwarcia			86 565,25	86 565,25
Zwiększenia			75 338,64	75 338,64
Zmniejszenia				
Bilans zamknięcia			161 903,89	161 903,89
<b>Umorzenie</b>				
Bilans otwarcia			86 565,25	86 565,25
Zwiększenia			30 901,52	30 901,52
Zmniejszenia				
Bilans zamknięcia			117 466,77	117 466,77
Wartość netto na BO			0,00	0,00
Wartość netto na BZ			44 437,12	44 437,12

Tabela 2. *Zmiana wartości środków trwałych*

Treść	Grunty	Budynki, lokale i obiekty inżynierii lądowej i wodnej	Urządzenia techniczne i maszyny	Środki transportu	Inne środki trwałe	Razem
<b>Wartość brutto</b>						
Bilans otwarcia	1 012 690,31	20 401 813,14	2 955 956,14	904 094,70	11 827 937,56	37 102 491,85
Zwiększenia		897,90	114 526,99	1 894,20	154 655,38	271 974,47
Zmniejszenia			28 700,19		82 833,61	111 533,80
Bilans zamknięcia	1 012 690,31	20 402 711,04	3 041 782,94	905 988,90	11 899 759,33	37 262 932,52
<b>Umorzenie</b>						
Bilans otwarcia		9 452 910,61	2 732 451,17	604 343,25	11 247 390,10	24 037 095,13
Zwiększenia		482 305,69	132 377,90	122 947,68	347 403,87	1 085 035,14
Zmniejszenia			28 700,19		82 833,61	111 533,80
Bilans zamknięcia		9 935 216,30	2 836 128,88	727 290,93	11 511 960,36	25 010 596,47
Wartość netto na BO	1 012 690,31	10 948 902,53	223 504,97	299 751,45	580 547,46	13 065 396,72
Wartość netto na BZ	1 012 690,31	10 467 494,74	205 654,06	178 697,97	387 798,97	12 252 336,05

2. Wartość gruntów użytkowanych wieczysto

NIE WYSTĘPUJE

3. Wartość nie amortyzowanych lub nie umorzonych przez SP ZOZ środków trwałych, używanych na podstawie umowy najmu, dzierżawy lub innych umów w tym z tytułu umów leasingu.

NIE WYSTĘPUJE

4. Zobowiązania wobec budżetu państwa, lub jednostek samorządu terytorialnego z tytułu uzyskania prawa własności budynków i budowli.

NIE WYSTĘPUJE

5. Dane o strukturze własności kapitału podstawowego.

Kapitał podstawowy na 31.12.2015 roku wynosi 10.679.755,02 zł.

6. Stan na początek roku obrotowego, zwiększeń i wykorzystania oraz stan końcowy kapitałów zapasowych i rezerw.

SP ZOZ sporządza „Zestawienie zmian w kapitale własnym”

7. Propozycje pokrycia straty za 2015 r.

W 2015 roku SP ZOZ w Turku odnotował stratę w wysokości 794.569,90 zł. Jako źródło pokrycia straty wskazuje się fundusz zakładu.

8. Dane o stanie rezerw wg celu ich utworzenia

Jednostka w 2015 r. utworzyła rezerwy na świadczenia pracownicze: nagrody jubileuszowe, odprawy emerytalne i rentowe oraz na niewykorzystane urlopy.

Tabela 3. Dane o stanie rezerw

Lp.	Wyszczególnienie	Stan na początek roku obrotowego	Zwiększenie w ciągu roku	Wykorzystanie w ciągu roku*	Rozwiązanie w ciągu roku**	Stan na koniec roku obrotowego
1	2	3	4	5	6	7
1.	Rezerwy długoterminowe ogółem: - na świadczenia emerytalne i podobne - na pozostałe koszty	0,00	4 699 019,49			4 699 019,49
2.	Rezerwy krótkoterminowe ogółem: - na świadczenia emerytalne i podobne - na pozostałe koszty	0,00	975 000,00			975 000,00

3.	Ogółem rezerwy	0,00	5 674 019,49			5 674 019,49
----	----------------	------	--------------	--	--	--------------

9. Dane o odpisach aktualizujących wartość należności ze wskazaniem stanu na początek roku obrotowego, zwiększeń, wykorzystaniu, rozwiązaniu i stanu na koniec roku obrotowego.

Tabela 4. Zmiana stanu odpisów aktualizujących należności

Treść	Stan na pocz. Roku	Zwiększenia	Wykorzystanie	Rozwiązanie	Stan na koniec roku
<b>1. Odpis aktualizujący należności, w tym:</b>	<b>31.058,90</b>	<b>181.206,91</b>	<b>0,00</b>	<b>1.620,00</b>	<b>210.645,81</b>
Z tytułu dostaw i usług	31.058,90	57.294,40	0,00	1.620,00	86.733,30
Należności od pracowników	0,00	123.912,51	0,00	0,00	123.912,51

10. Podział zobowiązań długoterminowych i krótkoterminowych

Tabela 5. Podział zobowiązań według terminów spłaty

Rodzaj zobowiązania	Stan na koniec okresu	Okres wymagalności		
		do 1 roku	powyżej 1 roku do 5 lat	powyżej 5 lat
kredyty i pożyczki	<b>6.086.718,30</b>	1.618.626,30	875.376,00	3.592.716,00
z tytułu emisji dłużnych papierów wartościowych				
inne zobowiązania finansowe				
Z tytułu dostaw i usług	<b>5.090.940,32</b>	5.090.940,32		
Zaliczki otrzymane				
Zobowiązania wekslowe				
Z tytułu podatków, ceł, ubezpieczeń i innych świadczeń	<b>968.854,58</b>	968.854,58		
Z tytułu wynagrodzeń	<b>607.573,61</b>	607.573,61		
inne zobowiązania finansowe	<b>95.275,43</b>	95.275,43		

## 11. Wykaz istotnych pozycji czynnych i biernych rozliczeń międzyokresowych

Tabela 6. Wykaz rozliczeń międzyokresowych kosztów

Tytuły rozliczeń międzyokresowych	Stan na początek roku	Stan na koniec roku
Dostawa gazu	67.833,88	82.963,32
Opłata prolongacyjna	7.971,00	0,00
Prenumerata czasopism	0,00	0,00
Usługi telekomunikacyjne	0,00	310,60
Ubezpieczenia	73.041,81	68.741,95
<b>Razem:</b>	<b>148.869,69</b>	<b>152.015,87</b>

Tabela 7. Wykaz rozliczeń międzyokresowych przychodów

Tytuły rozliczeń międzyokresowych	Stan na początek roku	Stan na koniec roku
Dotacje	780.618,94	1.246.633,74
Środki pochodzące z budżetu Unii Europejskiej	315.282,63	125.088,57
Otrzymane darowizny na środki trwałe		8.000,00
Ujemna wartość firmy		
Przedpłaty na przyszłe świadczenia		
Wartość nieodpłatnie otrzymanych inwestycji w środki trwałe	4.372.852,40	4.252.680,71
Inne		
<b>Razem:</b>	<b>5.468.753,97</b>	<b>5.632.403,02</b>

## 12. Wykaz grup zobowiązań zabezpieczonych na majątku jednostki

Zabezpieczenie w formie weksla in blanco pożyczki w wysokości 1.000.000,00 zł wraz z odsetkami – pożyczka udzielona przez Powiat Turecki.

## CZĘŚĆ II

### WYJAŚNIENIA DO RACHUNKU ZYSKÓW I STRAT

- Struktura rzeczowa i terytorialna przychodów netto ze sprzedaży produktów, towarów i materiałów

Tabela 8. Struktura przychodów ze sprzedaży

Treść	Sprzedaż krajowa 2014 r.	Sprzedaż krajowa 2015 r.	Sprzedaż eksportowa 2014 r.	Sprzedaż eksportowa 2015 r.
Usługi	32.324.467,10	33.317.383,60	0,00	0,00
Towary	0,00	0,00	0,00	0,00
Wyroby	0,00	0,00	0,00	0,00
<b>Ogółem:</b>	<b>32.324.467,10</b>	<b>33.317.383,60</b>	<b>0,00</b>	<b>0,00</b>

- Wysokość i wyjaśnienie przyczyn odpisów aktualizujących środki trwałe

NIE WYSTĄPIŁY

3. Wysokość odpisów aktualizujących wartość zapasów

NIE WYSTĄPIŁY

4. Informacje o przychodach kosztach i wynikach działalności zaniechanej w roku obrotowym lub przewidzianej do zaniechania w roku następnym.

W roku obrotowym nie były podjęte decyzje o zaniechaniu prowadzenia określonego, istotnego rodzaju działalności.

5. Rozliczenie głównych pozycji różniących podstawę opodatkowania podatkiem dochodowym od wyniku finansowego brutto. Tabela 11 w załączeniu.
6. Dane o kosztach jednostek, które sporządzają rachunek zysków i strat w wariantcie kalkulacyjnym, dane o kosztach wytworzenia produktów na własne potrzeby oraz o kosztach rodzajowych

SP ZOZ w Turku sporządza rachunek zysków i strat w wariantcie porównawczym.

Treść	2014 r.	2015 r.
<b>I. Koszty wg rodzaju</b>	<b>34.107.701,12</b>	<b>33.812.095,65</b>
1. Amortyzacja	1.569.799,94	1.115.936,66
2. Zużycie materiałów i energii	7.242.560,20	7.441.866,17
3. Usługi obce	11.115.357,34	10.877.031,63
4. Podatki i opłaty	134.112,12	135.300,87
5. Wynagrodzenia	11.201.012,07	11.441.290,63
6. Ubezpieczenia społ. i inne świad.	2.472.292,58	2.497.203,50
7. Pozostałe koszty rodzajowe	372.566,87	303.466,19

Dane o kosztach wytworzenia produktów na własne potrzeby oraz o kosztach rodzajowych

NIE DOTYCZY

7. Koszt wytworzenia środków trwałych w budowie, w tym odsetki oraz skapitalizowane różnice kursowe od zobowiązań

NIE DOTYCZY

8. Poniesione w ostatnim roku i planowane na następny rok nakłady na niefinansowe aktywa trwałe
- Poniesione w 2015 r. nakłady – 687.116,41 zł
  - Planowane na 2016 rok nakłady – 3.198.568,47 zł, w tym na ochronę środowiska 0,00 zł
9. Informacje o zyskach i stratach nadzwyczajnych z podziałem na losowe i pozostałe

NIE WYSTĄPIŁY W 2015 ROKU

10. Podatek dochodowy od wyniku na operacjach nadzwyczajnych

NIE DOTYCZY

11. Kursy przyjęte do wyceny pozycji bilansu

NIE DOTYCZY

### CZĘŚĆ III

#### INFORMACJE I OBJAŚNIENIA DO RACHUNKU PRZEPIŹYWÓW PIENIĘŻNYCH

1. Objasnienie struktury środków pieniężnych przyjętych do rachunku przepływów pieniężnych:

- kasa	–	8.373,60 zł
- rachunek bankowy	–	25.003,02 zł
- rachunek ZFŚS	–	163.263,53 zł
- rachunek środków pomocowych UE	–	521,02 zł
		-----
RAZEM		197.161,17 zł

### CZĘŚĆ IV

#### OBJAŚNIENIA DO ZAWARTYCH PRZEZ JEDNOSTKĘ UMÓW, ISTOTNYCH TRANSAKCJI I NIEKTÓRYCH ZAGADNIENÍ OSOBOWYCH

1. Informacje o charakterze i celu gospodarczym zawartych przez jednostkę umów nieuwzględnionych w bilansie w zakresie niezbędnym do oceny ich wpływu na sytuację majątkową, finansową i wynik finansowy jednostki

Nie dotyczy

2. Informacja o istotnych transakcjach (wraz z ich kwotami) zawartych przez jednostkę w innych warunkach niż rynkowe, ze stronami powiązanymi, przez które rozumie się jednostki powiązane oraz:

- osobę, która jest członkiem organu zarządzającego, nadzorującego, lub administrującego jednostki, lub jednostki z nią powiązanej, lub
- osobę, która jest małżonkiem lub osobą faktycznie pozostającą we wspólnym pożyciu, krewnym lub powinowatym do drugiego stopnia, przysposobionym lub przysposabiającym, osobą związaną z tytułu opieki lub kurateli w stosunku do którejkolwiek z osób będących członkami organu zarządzającego, nadzorującego lub administrującego jednostki lub jednostki z nią powiązanej, lub

- c) jednostkę kontrolowaną, współkontrolowaną lub inną jednostkę, na którą znaczący wpływ wywiera, lub posiada w niej znaczną ilość głosów, bezpośrednio albo pośrednio osoba, o której mowa lit a) i b), lub
- d) jednostkę realizującą program świadczeń pracowniczych po okresie zatrudnienia skierowany do pracowników jednostki, lub innej jednostki będącej jednostką powiązaną w stosunku do tej jednostki
- wraz z informacjami określającymi charakter tych transakcji.

Nie dotyczy.

### 3. Przeciętne w roku obrotowym zatrudnienie, z podziałem na grupy zawodowe

Tabela 10. *Przeciętne zatrudnienie w grupach zawodowych*

Wyszczególnienie	Przeciętna liczba zatrudnionych w 2015 r.	Kobiety	Mężczyźni	Przeciętna liczba zatrudnionych w 2014 r.
Lekarze	12,5	5	9	11
Inny wyższy	6	6	1	6
Pielęgniarki i położne	178	178	1	180
Średni personel	45,5	34	12	51
Personel pomocniczy	18	9	9	20
Techniczni i gosp.	23	8	15	24
Administracja	23	17	6	23
<b>RAZEM</b>	<b>306</b>	<b>257</b>	<b>53</b>	<b>315</b>

4. Wynagrodzenia łącznie z wynagrodzeniem z zysku, wypłacone lub należne osobom wchodzącym w skład organów zarządzających, nadzorujących albo administrujących spółek handlowych.

Nie dotyczy

5. Pożyczki i świadczenia o podobnym charakterze udzielone osobom wchodzącym w skład organów zarządzających, nadzorujących albo administrujących spółek handlowych.

Nie dotyczy

6. Wynagrodzenie biegłego rewidenta lub podmiotu uprawnionego do badania sprawozdań finansowych, wypłacone lub należne za rok obrotowy.

Sprawozdanie finansowe za 2015 r. jest badane przez „AKCEPT” Biuro Biegłych Rewidentów Sp. z o.o. z siedzibą w Koninie. Wynagrodzenie należne za obowiązkowe badanie rocznego sprawozdania finansowego wynosi 6.027,00 zł brutto.  
„AKCEPT” Sp. z o.o. nie świadczyła na rzecz SP ZOZ w Turku żadnych innych usług.

## V. INFORMACJE O SZCZEGÓLNYCH ZDARZENIACH

1. Informacje o znaczących zdarzeniach dotyczących lat ubiegłych ujętych w sprawozdaniu finansowym okresu sprawozdawczego w tym o rodzaju popełnionego błędu oraz kwocie korekty

W 2015 r. SP ZOZ w Turku utworzył rezerwy na świadczenia pracownicze. Kwota w wysokości 5.505.088,62 zł, w tym:

- utworzona rezerwa na niewykorzystane urlopy – 508.025,54 zł,
  - utworzona rezerwa na świadczenia pracownicze – 4.997.063,08 zł,
- dotycząca lat ubiegłych odniesiona została w sprawozdaniu na stratę lat ubiegłych.

2. Informacje o znaczących zdarzeniach, jakie nastąpiły po dniu bilansowym, a nieuwzględnionych w sprawozdaniu finansowym

Nie nastąpiły

3. Przedstawienie dokonanych w roku obrotowym zmian zasad rachunkowości, w tym metod wyceny oraz zmian sposobu sporządzania sprawozdania finansowego, jeżeli wywierają istotny wpływ na sytuację majątkową, finansową i wynik finansowy jednostki, ich przyczyny i spowodowana zmianami kwotę wyniku finansowego oraz zmian w kapitale (funduszu) własnym.

Nie dokonano zmian

4. Informacje liczbowe zapewniające porównywalność danych sprawozdania finansowego za rok poprzedzający ze sprawozdaniem za rok obrotowy

Poniższa tabela prezentuje porównywalność danych sprawozdania finansowego za rok poprzedzający i rok obrotowy:

Wyszczególnienie	Dane sprawozdawcze	Dane za poprzedni rok obrotowy	
		Dane przekształcone	Dane porównawcze
<b>Pasywa</b>			
Zysk/ strata z lat ubiegłych	- 24 699 645,00	-19 194 556,38	-19 194 556,38
Zysk/ strata netto	-794 569,90	-6 424 345,23	-919 256,61
Rezerwa na świadczenia emerytalne i podobne długoterminowa	4 699 019,49	4 533 225,78	0,00
Rezerwa na świadczenia emerytalne i podobne krótkoterminowa	975 000,00	971 862,84	0,00
<b>Rachunek zysków i strat</b>			
Zysk/ strata netto	-794 569,90	-6 424 345,23	-919 256,61

## VI. INFORMACJE DOTYCZĄCE JEDNOSTEK WCHODZĄCYCH W SKŁAD GRUP KAPITAŁOWYCH

Nie dotyczy



VII. INFORMACJE DOTYCZĄCE SPRAWOZDANIA FINANSOWEGO ZA OKRES  
W KTÓRYM NASTĄPIŁO POŁĄCZENIE SPÓŁEK

Nie dotyczy

VIII. ZAGROŻENIA DLA KONTYNUOWANIA DZIAŁALNOŚCI

Sprawozdanie finansowe zostało sporządzone przy założeniu kontynuowania działalności w okresie nie krótszym niż jeden rok od dnia bilansowego.

Turek, dnia 10.06.2016 r.

GŁÓWNY KSIĘGOWY  
SPZOZ w Turku  
*Dorota Hurczewska*

DYREKTOR  
Samodzielnego Publicznego  
Zespołu Opieki Zdrowotnej w Turku  
*Dawid Klecha*

## BILANS

sporządzony na dzień: ..... 31 grudnia 2015 r. ....

jednostka obliczeniowa: Zł .....

AKTYWA		Stan na		PASywa		Stan na	
		31.12.2015 r.	31.12.2014 r.			31.12.2015 r.	31.12.2014 r.
<b>A</b>	<b>Aktywa trwałe</b>	12 636 576,47	13 065 396,72	<b>A</b>	<b>Kapitał (fundusz) własny</b>	-9 158 778,64	-2 859 120,12
<b>I</b>	<b>Wartości niematerialne i prawne</b>	44 437,12	0,00	<b>I</b>	<b>Kapitał (fundusz) podstawowy</b>	10 679 755,02	10 679 755,02
1	Koszty zakończonych prac rozwojowych			<b>II</b>	<b>Należne wpłaty na kapitał podstawowy (wielkość ujemna)</b>		
2	Wartość firmy			<b>III</b>	<b>Udziały (akcje) własne (wielkość ujemna)</b>		
3	Inne wartości niematerialne i prawne	44 437,12		<b>IV</b>	<b>Kapitał (fundusz) zapasowy</b>	5 655 681,24	6 574 937,85
4	Zaliczki na wartości niematerialne i prawne			<b>V</b>	<b>Kapitał (fundusz) z aktualizacji wyceny</b>		
<b>II</b>	<b>Rzeczowe aktywa trwałe</b>	12 592 139,35	13 065 396,72	<b>VI</b>	<b>Pozostałe kapitały (fundusze) rezerwowe</b>		
1	Środki trwałe	12 252 336,05	13 065 396,72	<b>VII</b>	<b>Zysk (strata) z lat ubiegłych</b>	-24 699 645,00	-19 194 556,38
a)	grunty (w tym prawo użytkowania wieczystego gruntu)	1 012 690,31	1 012 690,31	<b>VIII</b>	<b>Zysk (strata) netto</b>	-794 569,90	-919 256,61
b)	budynki, lokale i obiekty inżynierii lądowej i wodnej	10 467 494,74	10 948 902,53	<b>IX</b>	<b>Odpisy z zysku netto w ciągu roku obrotowego (wielkość ujemna)</b>		
c)	urządzenia techniczne i maszyny	205 654,06	223 504,97	<b>B</b>	<b>Zobowiązania i rezerwy na zobowiązania</b>	26 510 060,91	20 054 406,95
d)	środki transportu	178 697,97	299 751,45	<b>I</b>	<b>Rezerwy na zobowiązania</b>	5 674 019,49	0,00
e)	inne środki trwałe	387 798,97	580 547,46	1	Rezerwa z tytułu odroczonego podatku dochodowego		
2	Środki trwałe w budowie	339 803,30		2	Rezerwa na świadczenia emerytalne i podobne	5 674 019,49	0,00
3	Zaliczki na środki trwałe w budowie				- długoterminowa	4 699 019,49	
<b>III</b>	<b>Należności długoterminowe</b>	0,00	0,00		- krótkoterminowa	975 000,00	
1	Od jednostek powiązanych			3	Pozostałe rezerwy	0,00	0,00
2	Od pozostałych jednostek				- długoterminowe		
<b>IV</b>	<b>Inwestycje długoterminowe</b>	0,00	0,00		- krótkoterminowe		
1	Nieruchomości			<b>II</b>	<b>Zobowiązania długoterminowe</b>	4 468 092,00	4 686 936,00
2	Wartości niematerialne i prawne			1	Wobec jednostek powiązanych		
3	Długoterminowe aktywa finansowe	0,00	0,00	2	Wobec pozostałych jednostek	4 468 092,00	4 686 936,00
a)	w jednostkach powiązanych	0,00	0,00	a)	kredyty i pożyczki	4 468 092,00	4 686 936,00
	- udziały lub akcje			b)	z tytułu emisji dłużnych papierów wartościowych		
	- inne papiery wartościowe			c)	inne zobowiązania finansowe		
	- udzielone pożyczki			d)	inne		
	- inne długoterminowe aktywa finansowe			<b>III</b>	<b>Zobowiązania krótkoterminowe</b>	10 735 546,40	9 888 716,98
b)	w pozostałych jednostkach	0,00	0,00	1	Wobec jednostek powiązanych	0,00	0,00
	- udziały lub akcje			a)	z tytułu dostaw i usług, o okresie wymagalności:	0,00	0,00
	- inne papiery wartościowe				- do 12 miesięcy		
	- udzielone pożyczki				- powyżej 12 miesięcy		
	- inne długoterminowe aktywa finansowe			b)	inne		
4	Inne inwestycje długoterminowe			2	Wobec pozostałych jednostek	8 381 270,24	7 568 603,41
<b>V</b>	<b>Długoterminowe rozliczenia międzyokresowe</b>	0,00	0,00	a)	kredyty i pożyczki	1 618 626,30	782 771,10
1	Aktywa z tytułu odroczonego podatku dochodowego			b)	z tytułu emisji dłużnych papierów wartościowych		
2	Inne rozliczenia międzyokresowe			c)	inne zobowiązania finansowe		

<b>B</b>	<b>Aktywa obrotowe</b>	4 714 705,80	4 129 890,11	d)	z tytułu dostaw i usług, o okresie wymagalności:	5 090 940,32	4 944 267,67
<b>I</b>	<b>Zapasy</b>	137 388,81	158 142,60		- do 12 miesięcy	5 090 940,32	4 944 267,67
1	Materiały	137 388,81	158 142,60		- powyżej 12 miesięcy		
2	Półprodukty i produkty w toku			e)	zaliczki otrzymane na dostawy		
3	Produkty gotowe			f)	zobowiązania wekslowe		
4	Towary			g)	z tytułu podatków, ceł, ubezpieczeń i innych świadczeń	968 854,58	1 110 290,88
5	Zaliczki na dostawy			h)	z tytułu wynagrodzeń	607 573,61	543 382,47
<b>II</b>	<b>Należności krótkoterminowe</b>	4 228 139,87	3 603 408,71	i)	inne	95 275,43	187 891,29
1	Należności od jednostek powiązanych	0,00	0,00	3	Fundusze specjalne	2 354 276,16	2 320 113,57
a)	z tytułu dostaw i usług, o okresie spłaty:	0,00	0,00	<b>IV</b>	<b>Rozliczenia międzyokresowe</b>	5 632 403,02	5 478 753,97
	- do 12 miesięcy			1	Ujemna wartość firmy		
	- powyżej 12 miesięcy			2	Inne rozliczenia międzyokresowe	5 632 403,02	5 478 753,97
b)	inne				- długoterminowe	5 314 557,16	5 126 293,24
2	Należności od pozostałych jednostek	4 228 139,87	3 603 408,71		- krótkoterminowe	317 845,86	352 460,73
a)	z tytułu dostaw i usług, o okresie spłaty:	2 366 033,01	1 884 128,54				
	- do 12 miesięcy	2 366 033,01	1 884 128,54				
	- powyżej 12 miesięcy						
b)	z tytułu podatków, dotacji, ceł, ubezpieczeń społecznych i zdrowotnych oraz innych świadczeń	2 403,10	3 873,96				
c)	inne	1 859 703,76	1 715 406,21				
d)	dochodzone na drodze sądowej						
<b>III</b>	<b>Inwestycje krótkoterminowe</b>	197 161,25	219 469,11				
1	Krótkoterminowe aktywa finansowe	197 161,25	219 469,11				
a)	w jednostkach powiązanych	0,00	0,00				
	- udziały lub akcje						
	- inne papiery wartościowe						
	- udzielone pożyczki						
	- inne krótkoterminowe aktywa finansowe						
b)	w pozostałych jednostkach	0,00	0,00				
	- udziały lub akcje						
	- inne papiery wartościowe						
	- udzielone pożyczki						
	- inne krótkoterminowe aktywa finansowe						
c)	środki pieniężne i inne aktywa pieniężne	197 161,25	219 469,11				
	- środki pieniężne w kasie i na rachunkach	197 161,25	219 469,11				
	- inne środki pieniężne						
	- inne aktywa pieniężne						
2	Inne inwestycje krótkoterminowe						
<b>IV</b>	<b>Krótkoterminowe rozliczenia międzyokresowe</b>	152 015,87	148 869,69				
	<b>AKTYWA razem (suma poz. A i B)</b>	17 351 282,27	17 195 286,83		<b>PASYWA razem (suma poz. A i B)</b>	17 351 282,27	17 195 286,83

GŁÓWNY KSIĘGOWY  
SPZOZ w Turku

Dorota Karcewska

0.06.2016r

(Data i podpis osoby, której powierzono prowadzenie ksiąg rachunkowych)

DYREKTOR  
Samodzielnicy Publicznego  
Zespołu Opieki Zdrowotnej w Turku

David Miesha

(Data i podpis kierownika jednostki, a jeżeli jednostką kieruje organ wieloosobowy, wszystkich członków tego organu)

## ZESTAWIENIE ZMIAN

### W KAPITALE (FUNDUSZU) WŁASNYM

sporządzone za okres od 01.01.2015 r. do 31.12.2015 r. ....

jednostka obliczeniowa: Zł .....

Wiersz	Wyszczególnienie	Dane za rok	
		2015	2014
<b>I.</b>	<b>Kapitał (fundusz) własny na początek okresu (BO)</b>	-2 859 120,12	-1 895 881,00
	- zmiany przyjętych zasad (polityki) rachunkowości		
	- korekty błędów	-5 505 088,62	
<b>I.a.</b>	<b>Kapitał (fundusz) własny na początek okresu (BO), po korektach</b>	-8 364 208,74	-1 895 881,00
<b>1.</b>	<b>Kapitał (fundusz) podstawowy na początek okresu</b>	10 679 755,02	10 679 755,02
1.1.	Zmiany kapitału (funduszu) podstawowego	0,00	0,00
	a) zwiększenie (z tytułu)	0,00	0,00
	-		
	-		
	b) zmniejszenie (z tytułu)	0,00	0,00
	-		
	-		
1.2.	Kapitał (fundusz) podstawowy na koniec okresu	10 679 755,02	10 679 755,02
<b>2.</b>	<b>Należne wpłaty na kapitał podstawowy na początek okresu</b>		
2.1.	Zmiana należnych wpłat na kapitał podstawowy	0,00	0,00
	a) zwiększenie (z tytułu)	0,00	0,00
	-		
	-		
	b) zmniejszenie (z tytułu)	0,00	0,00
	-		
	-		
2.2.	Należne wpłaty na kapitał podstawowy na koniec okresu	0,00	0,00
<b>3.</b>	<b>Udziały (akcje) własne na początek okresu</b>		
	a) zwiększenie		
	b) zmniejszenie		
3.1.	Udziały (akcje) własne na koniec okresu	0,00	0,00
<b>4.</b>	<b>Kapitał (fundusz) zapasowy na początek okresu</b>	6 574 937,85	6 569 112,85
4.1.	Zmiany kapitału (funduszu) zapasowego	-919 256,61	5 825,00
	a) zwiększenie (z tytułu)	0,00	5 825,00
	-		5 825,00
	-		
	b) zmniejszenie (z tytułu)	919 256,61	0,00
	-	919 256,61	
	-		
	-		
4.2.	Stan kapitału (funduszu) zapasowego na koniec okresu	5 655 681,24	6 574 937,85



# RACHUNEK PRZEPIŹYWÓW PIENIĘŻNYCH

sporządzony za okres od 01.01.2015 r. do 31.12.2015 r.

(metoda pośrednia)

jednostka obliczeniowa: Zł

Wiersz	Wyszczególnienie	Dane za rok	
		2015	2014
<b>A.</b>	<b>Przepływy środków pieniężnych z działalności operacyjnej</b>		
<b>I.</b>	<b>Zysk (strata) netto</b>	-794 569,90	-919 256,61
<b>II.</b>	<b>Korekty razem</b>	979 130,40	275 339,94
1.	Amortyzacja	1 115 936,66	1 569 799,94
2.	Zyski (straty) z tytułu różnic kursowych		
3.	Odsetki i udziały w zyskach (dywidendy)	136 763,15	450 396,01
4.	Zysk (strata) z działalności inwestycyjnej		
5.	Zmiana stanu rezerw	168 930,87	
6.	Zmiana stanu zapasów	20 753,79	-5 162,64
7.	Zmiana stanu należności	-624 731,16	-416 447,07
8.	Zmiana stanu zobowiązań krótkoterminowych, z wyjątkiem pożyczek i kredytów	10 974,22	-542 567,56
9.	Zmiana stanu rozliczeń międzyokresowych	150 502,87	-730 872,22
10.	Inne korekty		-49 806,52
<b>III.</b>	<b>Przepływy pieniężne netto z działalności operacyjnej (I+/-II)</b>	184 560,50	-643 916,67
<b>B.</b>	<b>Przepływy środków pieniężnych z działalności inwestycyjnej</b>		
<b>I.</b>	<b>Wpływy</b>	0,00	0,00
1.	Zbycie wartości niematerialnych i prawnych oraz rzeczowych aktywów trwałych		
2.	Zbycie inwestycji w nieruchomości oraz wartości niematerialne i prawne		
3.	Z aktywów finansowych, w tym:	0,00	0,00
a)	w jednostkach powiązanych		
b)	w pozostałych jednostkach	0,00	0,00
	- zbycie aktywów finansowych		
	- dywidendy i udziały w zyskach		
	- spłata udzielonych pożyczek długoterminowych		
	- odsetki		
	- inne wpływy z aktywów finansowych		
4.	Inne wpływy inwestycyjne		
<b>II.</b>	<b>Wydatki</b>	687 116,41	167 553,78
1.	Nabycie wartości niematerialnych i prawnych oraz rzeczowych aktywów trwałych	687 116,41	167 553,78
2.	Inwestycje w nieruchomości oraz wartości niematerialne i prawne		
3.	Na aktywa finansowe, w tym:	0,00	0,00
a)	w jednostkach powiązanych		
b)	w pozostałych jednostkach	0,00	0,00
	- nabycie aktywów finansowych		
	- udzielone pożyczki długoterminowe		
4.	Inne wydatki inwestycyjne		
<b>III.</b>	<b>Przepływy pieniężne netto z działalności inwestycyjnej (I-II)</b>	-687 116,41	-167 553,78
<b>C.</b>	<b>Przepływy środków pieniężnych z działalności finansowej</b>		
<b>I.</b>	<b>Wpływy</b>	1 000 000,00	569 752,00
1.	Wpływy netto z wydania udziałów (emisji akcji) i innych instrumentów kapitałowych oraz dopłat do kapitału		5 825,00
2.	Kredyty i pożyczki	1 000 000,00	563 927,00
3.	Emisja dłużnych papierów wartościowych		
4.	Inne wpływy finansowe		
<b>II.</b>	<b>Wydatki</b>	519 751,95	669 240,01
1.	Nabycie udziałów (akcji) własnych		
2.	Dywidendy i inne wypłaty na rzecz właścicieli		
3.	Inne, niż wypłaty na rzecz właścicieli, wydatki z tytułu podziału zysku		
4.	Spłaty kredytów i pożyczek	382 988,80	218 844,00
5.	Wykup dłużnych papierów wartościowych		
6.	Z tytułu innych zobowiązań finansowych		
7.	Platności zobowiązań z tytułu umów leasingu finansowego		
8.	Odsetki	136 763,15	450 396,01
9.	Inne wydatki finansowe		
<b>III.</b>	<b>Przepływy pieniężne netto z działalności finansowej (I-II)</b>	480 248,05	-99 488,01
<b>D.</b>	<b>Przepływy pieniężne netto, razem (A.III+/-B.III+/-C.III)</b>	-22 307,86	-910 958,46
<b>E.</b>	<b>Bilansowa zmiana stanu środków pieniężnych, w tym</b>	-22 307,86	
	- zmiana stanu środków pieniężnych z tytułu różnic kursowych		
<b>F.</b>	<b>Środki pieniężne na początek okresu</b>	219 469,11	1 130 427,57
<b>G.</b>	<b>Środki pieniężne na koniec okresu (F+/-D), w tym</b>	197 161,25	219 469,11
	- o ograniczonej możliwości dysponowania	163 263,53	214 710,57

GŁÓWNY KSIĘGOWY  
SPZOZ w Turku

10.06.2016

(Data i podpis osoby, której powierzono prowadzenie ksiąg rachunkowych)

Dorota Marczeuska

Samodzielny Publiczny  
Zespół Opieki Zdrotnej w Turku

Danuta Klacha

(Data i podpis kierownika jednostki, a jeżeli jednostką kieruje organ wieloosobowy, wszystkich członków tego organu)

# RACHUNEK ZYSKÓW I STRAT

sporządzony za okres 01.01.2015 r. do 31.12.2015 r.

(pieczęć jednostki)

(wariant porównawczy)

jednostka obliczeniowa: zł

Wiersz	Wyszczególnienie	Dane za rok	
		2015	2014
<b>A</b>	<b>Przychody netto ze sprzedaży i zrównane z nimi, w tym:</b>	<b>33 286 483,33</b>	<b>32 324 467,10</b>
	- od jednostek powiązanych		
I	Przychody netto ze sprzedaży produktów	33 317 383,60	32 324 467,10
II	Zmiana stanu produktów (zwiększenie - wartość dodatnia, zmniejszenie - wartość ujemna)	-30 900,27	
III	Koszt wytworzenia produktów na własne potrzeby jednostki		
IV	Przychody netto ze sprzedaży towarów i materiałów		
<b>B</b>	<b>Koszty działalności operacyjnej</b>	<b>33 812 095,65</b>	<b>34 107 701,12</b>
I	Amortyzacja	1 115 936,66	1 569 799,94
II	Zużycie materiałów i energii	7 441 866,17	7 242 560,20
III	Usługi obce	10 877 031,63	11 115 357,34
IV	Podatki i opłaty, w tym:	135 300,87	134 112,12
	- podatek akcyzowy		
V	Wynagrodzenia	11 441 290,63	11 201 012,07
VI	Ubezpieczenia społeczne i inne świadczenia	2 497 203,50	2 472 292,58
VII	Pozostałe koszty rodzajowe	303 466,19	372 566,87
VIII	Wartość sprzedanych towarów i materiałów		
<b>C</b>	<b>Zysk (strata) ze sprzedaży (A - B)</b>	<b>-525 612,32</b>	<b>-1 783 234,02</b>
<b>D</b>	<b>Pozostałe przychody operacyjne</b>	<b>746 651,31</b>	<b>1 664 066,09</b>
I	Zysk ze zbycia niefinansowych aktywów trwałych		
II	Dotacje	295 456,16	656 719,52
III	Inne przychody operacyjne	451 195,15	1 007 346,57
<b>E</b>	<b>Pozostałe koszty operacyjne</b>	<b>632 060,27</b>	<b>290 319,74</b>
I	Strata ze zbycia niefinansowych aktywów trwałych		
II	Aktualizacja wartości aktywów niefinansowych	153 878,52	
III	Inne koszty operacyjne	478 181,75	290 319,74
<b>F</b>	<b>Zysk (strata) z działalności operacyjnej (C + D - E)</b>	<b>-411 021,28</b>	<b>-409 487,67</b>
<b>G</b>	<b>Przychody finansowe</b>	<b>44 167,56</b>	<b>995 624,91</b>
I	Dywidendy i udziały w zyskach, w tym:		
	- od jednostek powiązanych		
II	Odsetki, w tym:	44 167,56	995 624,91
	- od jednostek powiązanych		
III	Zysk ze zbycia inwestycji		
IV	Aktualizacja wartości inwestycji		
V	Inne		
<b>H</b>	<b>Koszty finansowe</b>	<b>427 716,18</b>	<b>1 505 393,85</b>
I	Odsetki, w tym:	427 716,18	1 505 393,85
	- dla jednostek powiązanych		
II	Strata ze zbycia inwestycji		
III	Aktualizacja wartości inwestycji		
IV	Inne		
<b>I</b>	<b>Zysk (strata) z działalności gospodarczej (F + G - H)</b>	<b>-794 569,90</b>	<b>-919 256,61</b>
<b>J</b>	<b>Wynik zdarzeń nadzwyczajnych (J.I. - J.II.)</b>	<b>0,00</b>	<b>0,00</b>
I	Zyski nadzwyczajne		
II	Straty nadzwyczajne		
<b>K</b>	<b>Zysk (strata) brutto (I +/- J)</b>	<b>-794 569,90</b>	<b>-919 256,61</b>
<b>L</b>	<b>Podatek dochodowy</b>		
<b>M</b>	<b>Pozostałe obowiązkowe zmniejszenia zysku (zwiększenia straty)</b>		
<b>N</b>	<b>Zysk (strata) netto (K - L - M)</b>	<b>-794 569,90</b>	<b>-919 256,61</b>

10.06.2016 r.  
 GŁÓWNY KASJER  
 SPZOOP Turku  
 Dorota Karczewska  
 (Data i podpis osoby, której powierzono prowadzenie ksiąg rachunkowych)

DYREKTOR  
 Samodzielny Publiczny  
 Zespół Opieki Zdrowotnej w Turku  
 Dariusz Klecha  
 (Data i podpis kierownika jednostki, a jeżeli jednostką kieruje organ wieloosobowy, wszystkich członków tego organu)