

REALIZACJA PLANU DOCHODÓW BUDŻETU
za okres od początku roku do dnia 30 czerwca roku 2018

Dział	Rodział	Paragraf	Treść	Plan	Wykonanie	% wykonania 6:5
1	2	3	4	5	6	7
020			Leśnictwo	111 000,00	52 531,94	47,33%
	02001		Gospodarka leśna	111 000,00	52 531,94	47,33%
		2460	Środki otrzymane od pozostałych jednostek zaliczanych do sektora finansów publicznych na realizację zadań bieżących jednostek zaliczanych do sektora finansów publicznych	111 000,00	52 531,94	47,33%
600			Transport i łączność	724 350,00	422 894,37	58,38%
	60014		Drogi publiczne powiatowe	724 350,00	422 894,37	58,38%
		0830	Wpływy z usług	2 000,00	910,60	45,53%
		0920	Wpływy z pozostałych odsetek	0,00	32,42	0,00%
		0940	Wpływy z rozliczeń/zwrótów z lat ubiegłych	100,00	4,95	4,95%
		0950	Wpływy z tytułu kar i odszkodowań wynikających z umów	2 000,00	1 820,40	91,02%
		0970	Wpływy z różnych dochodów	250,00	126,00	50,40%
		6300	Dotacja celowa otrzymana z tytułu pomocy finansowej udzielanej między jednostkami samorządu terytorialnego na dofinansowanie własnych zadań inwestycyjnych i zakupów inwestycyjnych	720 000,00	420 000,00	58,33%
700			Gospodarka mieszkaniowa	1 954 967,00	441 493,99	22,58%
	70005		Gospodarka gruntami i nieruchomościami	1 954 967,00	441 493,99	22,58%
		0470	Wpływy z opłat za twny zarząd, użytkowanie i służebności	1 797,00	1 774,44	98,74%
		0550	Wpływy z opłat z tytułu użytkowania wieczystego nieruchomości	2 348,00	2 283,23	97,24%
		0750	Wpływy z najmu i dzierżawy składników majątkowych Skarbu Państwa, jednostek samorządu terytorialnego lub innych jednostek zaliczanych do sektora finansów publicznych oraz innych umów o podobnym charakterze	445 684,00	85 240,84	19,13%
		0770	Wpłaty z tytułu odpłatnego nabycia prawa własności oraz prawa użytkowania wieczystego nieruchomości	987 000,00	0,00	0,00%
		0920	Wpływy z pozostałych odsetek	871,00	870,31	99,92%
		0940	Wpływy z rozliczeń/zwrótów z lat ubiegłych	258,00	257,11	99,66%
		2110	Dotacje celowe otrzymane z budżetu państwa na zadania bieżące z zakresu administracji rządowej oraz inne zadania zlecone ustawami realizowane przez powiat	125 009,00	54 484,00	43,58%
		2360	Dochody jednostek samorządu terytorialnego związane z realizacją zadań z zakresu administracji rządowej oraz innych zadań zleconych ustawami	392 000,00	296 584,06	75,66%
710			Działalność usługowa	2 782 894,92	695 832,85	25,00%
	71012		Zadania z zakresu geodezji i kartografii	2 340 159,92	447 488,00	19,12%
		0690	Wpływy z różnych opłat	750 000,00	383 833,51	51,18%
		0920	Wpływy z pozostałych odsetek	0,00	6,91	0,00%
	2057		Dotacje celowe w ramach programów finansowanych z udziałem środków europejskich oraz środków, o których mowa w art. 5 ust. 3 pkt 5 lit. a i b ustawy, lub płatności w ramach budżetu środków europejskich, realizowanych przez jednostki samorządu terytorialnego	1 081 862,49	0,00	0,00%
	2110		Dotacje celowe otrzymane z budżetu państwa na zadania bieżące z zakresu administracji rządowej oraz inne zadania zlecone ustawami realizowane przez powiat	201 600,00	15 000,00	7,44%

Dział	Rozdział	Paragraf	Treść	Plan	Wykonanie	% wykonania 6-5
1	2	3	4	5	6	7
		6257	Dotacje celowe w ramach programów finansowanych z udziałem środków europejskich oraz środków, o których mowa w art. 5 ust. 3 pkt 5 lit. a i b ustawy, lub płatności w ramach budżetu środków europejskich, realizowanych przez jednostki samorządu terytorialnego	306 697,43	48 647,58	15,86%
	71015		Nadzór budowlany	442 735,00	248 344,85	56,09%
		0920	Wpływy z pozostałych odsetek	0,00	9,56	0,00%
		0940	Wpływy z rozliczeń/zwrótów z lat ubiegłych	8 085,00	8 084,75	99,99%
		2110	Dotacje celowe otrzymane z budżetu państwa na zadania bieżące z zakresu administracji rządowej oraz inne zadania zlecone ustawami realizowane przez powiat	434 000,00	240 000,00	55,30%
		2360	Dochoły jednostek samorządu terytorialnego związane z realizacją zadań z zakresu administracji rządowej oraz innych zadań zleconych ustawami	650,00	250,54	38,54%
750			Administracja publiczna	221 216,00	132 599,18	59,94%
	75011		Urzędy wojewódzkie	153 999,00	76 998,00	50,00%
		2110	Dotacje celowe otrzymane z budżetu państwa na zadania bieżące z zakresu administracji rządowej oraz inne zadania zlecone ustawami realizowane przez powiat	153 999,00	76 998,00	50,00%
	75020		Starostwa powiatowe	153 999,00	76 998,00	50,00%
		0620	Wpływy z opłat za zezwolenia, akredytacje oraz opłaty ewidencyjne, w tym opłaty za częstotliwość	35 217,00	25 036,50	71,09%
		0630	Wpływy z tytułu opłat i kosztów sądowych oraz innych opłat uiszczanych na rzecz Sądów Państwa z tytułu postępowania sądowego i prokuratorskiego	1 000,00	1 020,00	102,00%
		0690	Wpływy z różnych opłat	120,00	120,00	100,00%
		0750	Wpływy z najmu i dzierżawy składników majątkowych Skarbu Państwa, jednostek samorządu terytorialnego lub innych jednostek zaliczanych do sektora finansów publicznych oraz innych umów o podobnym charakterze	15 500,00	8 050,26	51,94%
		0940	Wpływy z rozliczeń/zwrótów z lat ubiegłych	11 866,00	11 865,84	99,99%
		0970	Wpływy z różnych dochodów	6 671,00	3 951,05	59,23%
75045			Kwalifikacja wojskowa	32 000,00	30 564,68	95,51%
		2110	Dotacje celowe otrzymane z budżetu państwa na zadania bieżące z zakresu administracji rządowej oraz inne zadania zlecone ustawami realizowane przez powiat	29 000,00	27 899,68	96,21%
		2120	Dotacje celowe otrzymane z budżetu państwa na zadania bieżące realizowane przez powiat na podstawie porozumień z organami administracji rządowej	3 000,00	2 665,00	88,83%
752			Obrona narodowa	35 648,00	5 200,00	14,59%
		75212	Pozostałe wydatki obronne	5 200,00	5 200,00	100,00%
		2110	Dotacje celowe otrzymane z budżetu państwa na zadania bieżące z zakresu administracji rządowej oraz inne zadania zlecone ustawami realizowane przez powiat	5 200,00	5 200,00	100,00%
		75295	Pozostała działalność	30 448,00	0,00	0,00%
754			Bezpieczeństwo publiczne i ochrona przeciwpożarowa	30 448,00	0,00	0,00%
		75411	Komendy powiatowe Państwowej Straży Pożarnej	4 326 373,00	2 565 504,51	59,30%
			Wpływy z pozostałych odsetek	4 326 373,00	2 565 504,51	59,30%
		0920	Wpływy z pozostałych odsetek	0,00	57,50	0,00%
		2110	Dotacje celowe otrzymane z budżetu państwa na zadania bieżące z zakresu administracji rządowej oraz inne zadania zlecone ustawami realizowane przez powiat	4 326 312,00	2 565 367,00	59,30%
		2360	Dochoły jednostek samorządu terytorialnego związane z realizacją zadań z zakresu administracji rządowej oraz innych zadań zleconych ustawami	61,00	80,01	131,16%
755			Wymiar sprawiedliwości	187 812,00	93 906,00	50,00%
		75515	Nieodpłatna pomoc prawna	187 812,00	93 906,00	50,00%


Dział	Rozdział	Paragraf	Treść	Plan	Wykonanie	% wykonania 6:5
1	2	3	4	5	6	7
		2110	Dotacje celowe otrzymane z budżetu państwa na zadania bieżące z zakresu administracji rządowej oraz inne zadania zlecone ustawami i realizowane przez powiat	187 812,00	93 906,00	50,00%
756			Dochoły od osób prawnych, od osób fizycznych i od innych jednostek nie posiadających osobowości prawnej oraz wydatki związane z ich poborem	19 176 265,00	9 709 781,43	50,63%
	75618		Wpływy z innych opłat stanowiących dochody jednostek samorządu terytorialnego na podstawie ustaw	2 723 403,00	1 701 244,49	62,47%
		0420	Wpływy z opłaty komunikacyjnej	1 900 000,00	1 113 986,20	58,63%
		0490	Wpływy z innych lokalnych opłat pobieranych przez jednostki samorządu terytorialnego na podstawie odrębnych ustaw	462 403,00	414 833,72	89,71%
		0590	Wpływy z opłat za koncesje i licencje	25 000,00	8 557,00	34,23%
		0620	Wpływy z opłat za zezwolenia, akredytacje oraz opłaty ewidencyjne, w tym opłaty za częstotliwości	20 000,00	6 496,00	32,48%
		0640	Wpływy z tytułu kosztów egzekucyjnych, opłaty komorniczej i kosztów upomnień	1 000,00	696,00	69,60%
		0650	Wpływy z opłat za wydanie prawa jazdy	300 000,00	151 641,50	50,55%
		0690	Wpływy z różnych opłat	15 000,00	4 960,00	33,07%
		0920	Wpływy z pozostałych odsetek	0,00	74,07	0,00%
	75622		Udziały powiatów w podatkach stanowiących dochód budżetu państwa	16 452 862,00	8 008 536,94	48,68%
		0010	Wpływy z podatku dochodowego od osób fizycznych	16 152 862,00	7 789 787,00	48,23%
		0020	Wpływy z podatku dochodowego od osób prawnych	300 000,00	218 749,94	72,92%
758			Różne rozliczenia	35 408 658,00	21 108 915,03	59,62%
	75801		Część oświatowa subwencji ogólnej dla jednostek samorządu terytorialnego	29 743 824,00	18 303 888,00	61,54%
		2920	Subwencje ogólne z budżetu państwa	29 743 824,00	18 303 888,00	61,54%
	75803		Część wyrównawcza subwencji ogólnej dla powiatów	4 748 534,00	2 374 266,00	50,00%
		2920	Subwencje ogólne z budżetu państwa	4 748 534,00	2 374 266,00	50,00%
	75814		Różne rozliczenia finansowe	100 000,00	22 611,03	22,61%
		0920	Wpływy z pozostałych odsetek	100 000,00	22 611,03	22,61%
	75832		Część równoważąca subwencji ogólnej dla powiatów	816 300,00	408 150,00	50,00%
		2920	Subwencje ogólne z budżetu państwa	816 300,00	408 150,00	50,00%
801			Oświata i wychowanie	14 668 611,44	1 285 482,03	8,76%
	80101		Szkoły podstawowe	5 483,00	5 482,97	99,99%
		2950	Wpływy ze zwrotów niewykorzystanych dotacji oraz płatności	5 483,00	5 482,97	99,99%
	80115		Technika	359 421,00	0,00	0,00%
		6280	Środki otrzymane od pozostałych jednostek zaliczanych do sektora finansów publicznych na finansowanie lub dofinansowanie kosztów realizacji inwestycji i zakupów inwestycyjnych jednostek zaliczanych do sektora finansów publicznych	359 421,00	0,00	0,00%
	80120		Licea ogólnokształcące	29 010,00	16 219,28	55,91%
		0610	Wpływy z opłat egzaminacyjnych oraz opłat za wydawanie świadectw, dyplomów, zaświadczeń, certyfikatów i ich duplikatów	400,00	325,00	81,25%
	0750		Wpływy z najmu i dzierżawy składników majątkowych Skarbu Państwa, jednostek samorządu terytorialnego lub innych jednostek zaliczanych do sektora finansów publicznych oraz innych umów o podobnym charakterze	26 500,00	14 707,28	55,50%
		0920	Wpływy z pozostałych odsetek	10,00	39,31	393,10%


Dział	Rozdział	Paragraf	Treść		Plan	Wykonanie	% wykonania 6:5
1	2	3	4	5	6	7	
		0940		Wpływy z rozliczeń/zwrótów z lat ubiegłych	600,00	503,16	83,86%
		0970		Wpływy z różnych dochodów	1 500,00	644,53	42,97%
	80130			Szkoly zawodowe	13 937 042,44	1 078 774,88	7,74%
		0610		Wpływy z opłat egzaminacyjnych oraz opłat za wydawanie świadectw, dyplomów, zaświadczeń, certyfikatów i ich duplikatów	500,00	390,00	78,00%
		0690		Wpływy z różnych opłat	900,00	403,00	44,78%
		0750		Wpływy z najmu i dzierżawy składników majątkowych Skarbu Państwa, jednostek samorządu terytorialnego lub innych jednostek zaliczanych do sektora finansów publicznych oraz innych umów o podobnym charakterze	36 000,00	18 111,51	50,31%
		0830		Wpływy z usług	68 000,00	16 089,90	23,66%
		0920		Wpływy z pozostałych odsetek	500,00	286,45	57,29%
		0970		Wpływy z różnych dochodów	6 000,00	3 490,27	58,17%
		2007		Dotacje celowe w ramach programów finansowanych z udziałem środków europejskich oraz środków, o których mowa w art. 5 ust. 1 pkt 3 oraz ust. 3 pkt 5 i 6 ustawy, lub płatności w ramach budżetu środków europejskich, z wył. doch. klasyfikowanych w par.205	137 045,50	0,00	0,00%
		2009		Dotacje celowe w ramach programów finansowanych z udziałem środków europejskich oraz środków, o których mowa w art. 5 ust. 1 pkt 3 oraz ust. 3 pkt 5 i 6 ustawy, lub płatności w ramach budżetu środków europejskich, z wył. doch. klasyfikowanych w par.205	8 061,50	988,57	12,26%
		2057		Dotacje celowe w ramach programów finansowanych z udziałem środków europejskich, realizowanych przez jednostki samorządu terytoriala	677 521,16	95 612,25	14,11%
		2059		Dotacje celowe w ramach programów finansowanych z udziałem środków europejskich, realizowanych przez jednostki samorządu terytoriala	46 543,92	12 235,88	26,87%
		6207		Dotacje celowe w ramach programów finansowanych z udziałem środków europejskich oraz środków, o których mowa w art. 5 ust. 1 pkt 3 oraz ust. 3 pkt 5 i 6 ustawy, lub płatności w ramach budżetu środków europejskich, z wyłączeniem dochodów klasyfikowanych	2 714 919,37	0,00	0,00%
		6257		Dotacje celowe w ramach programów finansowanych z udziałem środków europejskich oraz środków, o których mowa w art. 5 ust. 3 pkt 5 lit. a i b ustawy, lub płatności w ramach budżetu środków europejskich, realizowanych przez jednostki samorządu terytoriala	10 241 837,94	930 954,00	9,09%
		6259		Dotacje celowe w ramach programów finansowanych z udziałem środków europejskich oraz środków, o których mowa w art. 5 ust. 3 pkt 5 lit. a i b ustawy, lub płatności w ramach budżetu środków europejskich, realizowanych przez jednostki samorządu terytoriala	213,05	213,05	100,00%
		80148		Stołówki szkolne i przedszkolne	300 000,00	147 349,80	49,12%
		0830		Wpływy z usług	300 000,00	147 349,80	49,12%
		80195		Pozostała działalność	37 655,00	37 655,10	100,01%
		2701		Środki na dofinansowanie własnych zadań bieżących gmin, powiatów (związków gmin, związków powiatowo-gminnych, związków powiatów), samorządów województw, pozyskane z innych źródeł	36 342,00	36 342,30	100,01%
		2708		Środki na dofinansowanie własnych zadań bieżących gmin, powiatów (związków gmin, związków powiatowo-gminnych, związków powiatów), samorządów województw, pozyskane z innych źródeł	1 313,00	1 312,80	99,98%
		851		Ochrona zdrowia	1 117 962,00	502 822,00	44,98%
		85156		Składki na ubezpieczenie zdrowotne oraz świadczenia dla osób nieobjętych obowiązkiem ubezpieczenia zdrowotnego	1 117 962,00	502 822,00	44,98%
		2110		Dotacje celowe otrzymane z budżetu państwa na zadania bieżące z zakresu administracji rządowej oraz inne zadania zlecone ustawami realizowane przez powiat	1 117 962,00	502 822,00	44,98%
		852		Pomoc społeczna	9 671 488,80	4 672 841,68	48,62%
		85202		Domy pomocy społecznej	8 907 100,00	4 304 742,57	48,33%
		0750		Wpływy z najmu i dzierżawy składników majątkowych Skarbu Państwa, jednostek samorządu terytorialnego lub innych jednostek zaliczanych do sektora finansów publicznych oraz innych umów o podobnym charakterze	14 200,00	6 920,18	48,73%
		0830		Wpływy z usług	6 452 100,00	3 250 944,75	50,39%

Dział	Rozdział	Paragraf	Treść	Plan	Wykonanie	% wykonania 6:5
1	2	3	4	5	6	7
		0870	Wpływy ze sprzedaży składników majątkowych	3 000,00	2 638,50	87,95%
		0920	Wpływy z pozostałych odsetek	0,00	100,30	0,00%
		0940	Wpływy z rozliczeń/zwrótołów z lat ubiegłych	3 790,00	3 795,09	100,13%
		0970	Wpływy z różnych dochodów	3 910,00	1 676,75	42,88%
		2130	Dotacje celowe otrzymane z budżetu państwa na realizację bieżących zadań własnych powiatu	2 183 233,00	1 038 667,00	47,57%
		6280	Środki otrzymane od pozostałych jednostek zaliczanych do sektora finansów publicznych na finansowanie lub dofinansowanie kosztów realizacji inwestycji i zakupów inwestycyjnych jednostek zaliczanych do sektora finansów publicznych	246 867,00	0,00	0,00%
	85203		Ośrodki wsparcia	669 138,80	353 937,73	52,89%
		2110	Dotacje celowe otrzymane z budżetu państwa na zadania bieżące z zakresu administracji rządowej oraz inne zadania zlecone ustawami realizowane przez powiat	668 743,80	353 772,00	52,90%
		2360	Dochoły jednostek samorządu terytorialnego związane z realizacją zadań z zakresu administracji rządowej oraz innych zadań zleconych ustawami	395,00	166,73	41,96%
	85205		Zadania w zakresie przeciwdziałania przemocy w rodzinie	5 200,00	5 200,00	100,00%
		2110	Dotacje celowe otrzymane z budżetu państwa na zadania bieżące z zakresu administracji rządowej oraz inne zadania zlecone ustawami realizowane przez powiat	5 200,00	5 200,00	100,00%
	85218		Powiatowe centra pomocy rodzinie	5 200,00	5 200,00	100,00%
		0830	Wpływy z usług	30 050,00	8 961,38	29,82%
		0920	Wpływy z pozostałych odsetek	30 000,00	8 941,90	29,81%
853			50,00	50,00	19,48	38,96%
	85324		Pozostałe zadania w zakresie polityki społecznej	1 712 664,00	608 980,26	35,56%
		0970	Państwowy Fundusz Rehabilitacji Osób Niepełnosprawnych	29 457,00	15 248,00	51,76%
			Wpływy z różnych dochodów	29 457,00	15 248,00	51,76%
	85333		Powiatowe urzędy pracy	351 000,00	186 680,07	53,19%
		0620	Wpływy z opłat za pozwolenia, akredytacje oraz opłaty ewidencyjne, w tym opłaty za częstotliwość	0,00	300,00	0,00%
		0690	Wpływy z tytułu kar i odszkodowań wynikających z umów	50 000,00	35 205,00	70,41%
		0920	Wpływy z pozostałych odsetek	0,00	16,32	0,00%
		0950	Wpływy z tytułu kar i odszkodowań wynikających z umów	0,00	645,75	0,00%
		0970	Wpływy z różnych dochodów	400,00	213,00	53,25%
		2690	Środki z Funduszu Pracy otrzymane na realizację zadań wynikających z odrębnych ustaw	300 600,00	150 300,00	50,00%
	85395		Pozostała działalność	1 332 207,00	407 052,19	30,55%
		2007	Dotacje celowe w ramach programów finansowanych z udziałem środków europejskich oraz środków, o których mowa w art. 5 ust. 1 pkt 3 oraz ust. 3 pkt 5 i 6 ustawy, lub płatności w ramach budżetu środków europejskich, z wył. doch. klasyfikowanych w par.205	780 924,00	240 374,73	30,78%
		2009	Dotacje celowe w ramach programów finansowanych z udziałem środków europejskich oraz środków, o których mowa w art. 5 ust. 1 pkt 3 oraz ust. 3 pkt 5 i 6 ustawy, lub płatności w ramach budżetu środków europejskich, z wył. doch. klasyfikowanych w par.205	91 873,00	28 279,38	30,78%
		2057	Dotacje celowe w ramach programów finansowanych z udziałem środków europejskich oraz środków, o których mowa w art. 5 ust. 3 pkt 5 lit. a i b ustawy, lub płatności w ramach budżetu środków europejskich, realizowanych przez jednostki samorządu terytoriala	398 945,00	118 327,23	29,66%
		2059	Dotacje celowe w ramach programów finansowanych z udziałem środków europejskich oraz środków, o których mowa w art. 5 ust. 3 pkt 5 lit. a i b ustawy, lub płatności w ramach budżetu środków europejskich, realizowanych przez jednostki samorządu terytoriala	46 935,00	13 920,85	29,66%
		2110	Dotacje celowe otrzymane z budżetu państwa na zadania bieżące z zakresu administracji rządowej oraz inne zadania zlecone ustawami realizowane przez powiat	13 530,00	6 150,00	45,45%
854			Edukacyjna opieka wychowawcza	266 493,00	141 104,47	52,95%

Dział	Rozdział	Paragraf	Treść	Plan	Wykonanie	% wykonania 6:5
1	2	3	4	5	6	7
	85403		Specjalne ośrodki szkolno-wychowawcze	71 000,00	34 469,45	48,55%
		0830	Wpływy z usług	70 000,00	33 942,77	48,49%
		0920	Wpływy z pozostałych odsetek	0,00	24,58	0,00%
		0970	Wpływy z różnych dochodów	1 000,00	502,10	50,21%
	85406		Poradnie psychologiczno-pedagogiczne, w tym poradnie specjalistyczne	9 293,00	9 104,34	97,97%
		0920	Wpływy z pozostałych odsetek	0,00	18,06	0,00%
		0940	Wpływy z rozliczeń/zwrótów z lat ubiegłych	8 993,00	8 993,28	100,01%
		0970	Wpływy z różnych dochodów	300,00	93,00	31,00%
	85410		Internaty i bursy szkolne	186 200,00	85 211,93	45,76%
		0750	Wpływy z najmu i dzierżawy składników majątkowych Skarbu Państwa, jednostek samorządu terytorialnego lub innych jednostek zaliczanych do sektora finansów publicznych oraz innych umów o podobnym charakterze	6 000,00	2 000,00	33,33%
		0830	Wpływy z usług	180 000,00	83 145,82	46,19%
		0920	Wpływy z pozostałych odsetek	0,00	6,11	0,00%
		0970	Wpływy z różnych dochodów	200,00	60,00	30,00%
	85495		Pozostała działalność	0,00	12 318,75	0,00%
		2057	Dotacje celowe w ramach programów finansowanych z udziałem środków europejskich oraz środków, o których mowa w art. 5 ust. 3 pkt 5 lit. a i b ustawy, lub płatności w ramach budżetu środków europejskich, realizowanych przez jednostki samorządu terytoriala	0,00	12 318,75	0,00%
855			Rodzina	1 388 505,00	680 255,67	48,99%
	85504		Wspieranie rodziny	0,00	525,00	0,00%
		2110	Dotacje celowe otrzymane z budżetu państwa na zadania bieżące z zakresu administracji rządowej oraz inne zadania zlecone ustawami realizowane przez powiat	0,00	525,00	0,00%
	85508		Rodziny zastępcze	750 348,00	356 410,27	47,50%
		0680	Wpływy od rodziców z tytułu opłaty za pobyt dziecka w placzy zastępczej	7 920,00	150,00	1,89%
		0830	Wpływy z usług	245 223,00	105 007,91	42,82%
		0920	Wpływy z pozostałych odsetek	1 050,00	87,58	8,34%
		0940	Wpływy z rozliczeń/zwrótów z lat ubiegłych	3 000,00	1 338,71	44,62%
		2160	Dotacje celowe otrzymane z budżetu państwa na zadania bieżące z zakresu administracji rządowej zlecone powiatom, związane z realizacją dodatku wychowawczego oraz dodatku do zryczałowanej kwoty stanowiącej pomoc państwa w wychowywaniu dzieci	397 175,00	199 999,00	50,36%
		2320	Dotacje celowe otrzymane z powiatu na zadania bieżące realizowane na podstawie porozumień (umów) między jednostkami samorządu terytorialnego	95 980,00	49 827,07	51,91%
	85510		Działalność placówek opiekuńczo-wychowawczych	638 157,00	323 320,40	50,66%
		0680	Wpływy od rodziców z tytułu opłaty za pobyt dziecka w placzy zastępczej	500,00	0,00	0,00%
		0830	Wpływy z usług	43 456,00	21 168,79	48,71%
		0920	Wpływy z pozostałych odsetek	1 050,00	0,00	0,00%
		0940	Wpływy z rozliczeń/zwrótów z lat ubiegłych	2 500,00	0,00	0,00%
		2320	Dotacje celowe otrzymane z powiatu na zadania bieżące realizowane na podstawie porozumień (umów) między jednostkami samorządu terytorialnego	590 000,00	301 500,00	51,10%
		2950	Wpływy ze zwrótów niewykorzystanych dotacji oraz płatności	652,00	651,61	99,94%
900			Gospodarka komunalna i ochrona środowiska	2 323 000,00	1 903 469,34	81,94%

Dział	Rozdział	Paragraf	Treść	Plan	Wykonanie	% wykonania 6:5
1	2	3	4	5	6	7
	90002		Gospodarka odpadami	323 000,00	112 000,00	34,67%
		2460	Środki otrzymane od pozostałych jednostek zaliczanych do sektora finansów publicznych na realizację zadań bieżących, jednostek zaliczanych do sektora finansów publicznych	210 000,00	0,00	0,00%
		2710	Dotacja celowa otrzymana z tytułu pomocy finansowej udzielanej między jednostkami samorządu terytorialnego na dofinansowanie własnych zadań bieżących	113 000,00	112 000,00	99,12%
	90019		Wpływy i wydatki związane z gromadzeniem środków z opłat i kar za korzystanie ze środowiska	2 000 000,00	1 791 469,34	89,57%
		0690	Wpływy z różnych opłat	2 000 000,00	1 791 469,34	89,57%
921			Kultura i ochrona dziedzictwa narodowego	1 043,00	1 042,47	99,95%
	92195		Pozostała działalność	1 043,00	1 042,47	99,95%
		2950	Wpływy ze zwrotów niewykorzystanych dotacji oraz płatności	1 043,00	1 042,47	99,95%
			RAZEM:	96 018 951,16	45 024 657,22	46,89%


 SKARBNIK
 Marcin Senko

SKARBNIK

 Teresa Bojkowska


**REALIZACJA PLANU DOCHODÓW BUDŻETU
na zadania zlecone powiatu**


Załącznik Nr 1A
do "INFORMACJI"

za okres od początku roku do dnia 30 czerwca roku 2018

Dział	Rozdział	Paragraf	Treść	Plan	Wykonanie	% wykonania 6:5
1	2	3	4	5	6	7
700			Gospodarka mieszkaniowa	125 009,00	54 484,00	43,58%
	70005		Gospodarka gruntami i nieruchomościami	125 009,00	54 484,00	43,58%
		2110	Dotacje celowe otrzymane na zadania państwa na zadania bieżące z zakresu administracji rządowej oraz inne zadania zlecone ustawami realizowane przez powiat	125 009,00	54 484,00	43,58%
710			Działalność usługowa	635 600,00	255 000,00	40,12%
	71012		Zadania z zakresu geodezji i kartografii	201 600,00	15 000,00	7,44%
		2110	Dotacje celowe otrzymane z budżetu państwa na zadania bieżące z zakresu administracji rządowej oraz inne zadania zlecone ustawami realizowane przez powiat	201 600,00	15 000,00	7,44%
	71015		Nadzór budowlany	434 000,00	240 000,00	55,30%
		2110	Dotacje celowe otrzymane z budżetu państwa na zadania bieżące z zakresu administracji rządowej oraz inne zadania zlecone ustawami realizowane przez powiat	434 000,00	240 000,00	55,30%
750			Administracja publiczna	182 999,00	104 897,68	57,32%
	75011		Urzędy wojewódzkie	153 999,00	76 998,00	50,00%
		2110	Dotacje celowe otrzymane z budżetu państwa na zadania bieżące z zakresu administracji rządowej oraz inne zadania zlecone ustawami realizowane przez powiat	153 999,00	76 998,00	50,00%
	75045		Kwalifikacja wojskowa	29 000,00	27 899,68	96,21%
		2110	Dotacje celowe otrzymane z budżetu państwa na zadania bieżące z zakresu administracji rządowej oraz inne zadania zlecone ustawami realizowane przez powiat	29 000,00	27 899,68	96,21%
752			Obrona narodowa	29 000,00	27 899,68	96,21%
	75212		Pozostałe wydatki obronne	35 648,00	5 200,00	14,59%
		2110	Dotacje celowe otrzymane z budżetu państwa na zadania bieżące z zakresu administracji rządowej oraz inne zadania zlecone ustawami realizowane przez powiat	5 200,00	5 200,00	100,00%
	75295		Pozostała działalność	5 200,00	5 200,00	100,00%
		2110	Dotacje celowe otrzymane z budżetu państwa na zadania bieżące z zakresu administracji rządowej oraz inne zadania zlecone ustawami realizowane przez powiat	30 448,00	0,00	0,00%
754			Bezpieczeństwo publiczne i ochrona przeciwpożarowa	30 448,00	0,00	0,00%
	75411		Komendy powiatowe Państwowej Straży Pożarnej	4 326 312,00	2 565 367,00	59,30%
		2110	Dotacje celowe otrzymane z budżetu państwa na zadania bieżące z zakresu administracji rządowej oraz inne zadania zlecone ustawami realizowane przez powiat	4 326 312,00	2 565 367,00	59,30%
755			Wymiar sprawiedliwości	4 326 312,00	2 565 367,00	59,30%
	75515		Nieodpłatna pomoc prawna	187 812,00	93 906,00	50,00%
		2110	Dotacje celowe otrzymane z budżetu państwa na zadania bieżące z zakresu administracji rządowej oraz inne zadania zlecone ustawami realizowane przez powiat	187 812,00	93 906,00	50,00%
851			Ochrona zdrowia	187 812,00	93 906,00	50,00%
				1 117 962,00	502 822,00	44,98%

Dział	Rozdział	Paragraf	Treść	Plan	Wykonanie	% wykonania 6:5
1	2	3	4	5	6	7
	85156		Składki na ubezpieczenie zdrowotne oraz świadczenia dla osób nieobjętych obowiązkiem ubezpieczenia zdrowotnego	1 117 962,00	502 822,00	44,98%
		2110	Dotacje celowe otrzymane z budżetu państwa na zadania bieżące z zakresu administracji rządowej oraz inne zadania zlecone ustawami realizowane przez powiat	1 117 962,00	502 822,00	44,98%
852			Pomoc społeczna	673 943,80	358 972,00	53,26%
	85203		Ośrodki wsparcia	668 743,80	353 772,00	52,90%
		2110	Dotacje celowe otrzymane z budżetu państwa na zadania bieżące z zakresu administracji rządowej oraz inne zadania zlecone ustawami realizowane przez powiat	668 743,80	353 772,00	52,90%
	85205		Zadania w zakresie przeciwdziałania przemocy w rodzinie	5 200,00	5 200,00	100,00%
		2110	Dotacje celowe otrzymane z budżetu państwa na zadania bieżące z zakresu administracji rządowej oraz inne zadania zlecone ustawami realizowane przez powiat	5 200,00	5 200,00	100,00%
853			Pozostałe zadania w zakresie polityki społecznej	13 630,00	6 150,00	45,45%
	85395		Pozostała działalność	13 630,00	6 150,00	45,45%
		2110	Dotacje celowe otrzymane z budżetu państwa na zadania bieżące z zakresu administracji rządowej oraz inne zadania zlecone ustawami realizowane przez powiat	13 630,00	6 150,00	45,45%
855			Rodzina	397 175,00	200 524,00	50,49%
	85504		Wspieranie rodziny	0,00	525,00	0,00%
		2110	Dotacje celowe otrzymane z budżetu państwa na zadania bieżące z zakresu administracji rządowej oraz inne zadania zlecone ustawami realizowane przez powiat	0,00	525,00	0,00%
	85508		Rodziny zastępcze	397 175,00	199 999,00	50,36%
		2160	Dotacje celowe otrzymane z budżetu państwa na zadania bieżące z zakresu administracji rządowej zlecone powiatom, związane z realizacją dodatku wychowawczego oraz dodatku do zryczałtowanej kwoty stanowiących pomoc państwa w wychowywaniu dzieci	397 175,00	199 999,00	50,36%
RAZEM:				7 695 990,80	4 147 322,68	53,89%


 SKARBNIK
 TERESA BOTKOWSKA


 STANISŁAW SZOTKO
 STAROSTA

Informacja o dotacjach celowych na realizację zadań realizowanych na podstawie umów
lub porozumień między jednostkami samorządu terytorialnego w I półroczu 2018 roku.

(zł)

Dz.	Rozdz.	§	Zadanie	Plan	Wykonanie	%
1	2	3	4	5	6	7
855	85510		Placówki opiekuńczo- wychowawcze	590 000	301 500,00	51,10
		2320	Dotacje celowe otrzymane z powiatu na dofinansowanie kosztów pobytu dzieci w placówkach opiekuńczo-wychowawczych	590 000	301 500,00	51,10
855	85508		Rodziny zastępcze	95 980	49 827,07	51,91
		2320	Dotacje celowe otrzymane z powiatu na dofinansowanie kosztów pobytu dzieci w rodzinach zastępczych.	95 980	49 827,07	51,91
			Razem:	685 980	351 327,07	51,22

STAROSTA
Mariusz Senko

SKARBNIK
Teresa Borkowska

