

UCHWAŁA Nr 404/2016  
ZARZĄD POWIATU TURECKIEGO  
z dnia 30 grudnia 2016 r.

w sprawie zatwierdzenia Planu pracy Środowiskowego Domu Samopomocy w Turku  
na 2017 rok


Na podstawie art. 32 ust. 1 ustawy z dnia 5 czerwca 1998 r. o samorządzie powiatowym (Dz.U. z 2016 r. poz. 814 i 1579) oraz § 4 ust. 1 pkt 3 i ust. 2 rozporządzenia Ministra Pracy i Polityki Społecznej z dnia 9 grudnia 2010 r. w sprawie środowiskowych domów samopomocy (Dz.U. Nr 238, poz. 1586 oraz z 2014 r. poz. 1752) uchwała się, co następuje:

§ 1. 1. Zatwierdza się Plan pracy Środowiskowego Domu Samopomocy w Turku, ul. Poduchowne 1, 62-700 Turek, na 2017 rok.

2. Plan pracy, o którym mowa w ust. 1, stanowi załącznik do uchwały.

§ 2. Wykonanie uchwały powierza się Staroście Tureckiemu.

Starosta – Mariusz Seńko .....



Wicestarosta – Dariusz Kałużny .....



Członek Zarządu – Krzysztof Przygoński .....



Członek Zarządu – Wojciech Rusek .....



Członek Zarządu – Jan Konieczny .....



Przemysław Jandy  
Radca prawny  
PKKK-2777

DYREKTOR  
Powiatowego Centrum Pomocy  
Społecznej w Turku  
Sędzina Michałak




**Uzasadnienie**  
do uchwały Nr <sup>404</sup>...../2016  
**Zarządu Powiatu Tureckiego**  
z dnia 30 grudnia 2016 r.


**w sprawie zatwierdzenia Planu pracy Środowiskowego Domu Samopomocy w Turku  
na 2017 rok**

Zgodnie z § 4 ust. 1 pkt 3 rozporządzenia Ministra Pracy i Polityki Społecznej z dnia 9 grudnia 2010 r. w sprawie środowiskowych domów samopomocy funkcjonowanie środowiskowego domu samopomocy określają program działalności domu i plany pracy domu na każdy rok. W myśl ust. 2 powołanego przepisu kierownik domu jest odpowiedzialny za opracowanie ww. dokumentów w uzgodnieniu z wojewodą. Dokumenty te zatwierdza jednostka prowadząca lub jednostka zlecająca.

Wojewoda Wielkopolski uzgodnił projekt Planu pracy Środowiskowego Domu Samopomocy w Turku na 2017 rok (pismo z dnia 30 listopada 2016 r., znak PS-II.9421.4.147.2016.11). Jednostką właściwą do zatwierdzenia przedmiotowego Planu pracy jest Zarząd Powiatu Tureckiego.

Mając powyższe na uwadze podjęcie niniejszej uchwały jest uzasadnione.

  
STAROSTA  
Marcin Szanko

DYREKTOR  
Powiatowego Centrum Pomocy  
Rodzinnej w Turku  
  
Edyta Michalak

Andrzej Furt



**WOJEWODA WIELKOPOLSKI**

2016 -11- 3 0

Poznań, .....

PS-II.9421.4.147.2016.11

**Pan**  
**Andrzej Fryt**  
**Kierownik**  
**Środowiskowego Domu Samopomocy**  
ul. Poduchowne 1  
62-700 Turek

Nawiązując do przesłanego planu pracy Środowiskowego Domu Samopomocy w Turku przy ul. Poduchowne 1, na rok 2017, na podstawie § 4 ust. 2 rozporządzenia Ministra Pracy i Polityki Społecznej z 9 grudnia 2010 r., w sprawie środowiskowych domów samopomocy (Dz. U. Nr 238. poz. 1586 ze zm.), uprzejmie informuję, iż nie wnoszę zastrzeżeń do treści ww. dokumentu.

Z UD. Wojewody Wielkopolskiego

*Marta...*  
Z-C. ...  
Wydziału Polityki Społecznej, Edukacji

02.12.2016

Sprawę prowadzi:  
Zofia Jurszo  
tel: 61 854 15 21

KIEROWNIK  
*[Signature]*  
mgr Andrzej Fryt

**PLAN PRACY ŚRODOWISKOWEGO DOMU SAMOPOMOCY  
W TURKU, ul. PODUCHOWNE 1 NA 2017 ROK**

**STYCZEŃ**

**I. Pracownia artystyczno - plastyczna**

1. Przypomnienie zasad BHP w pracowni.
2. Zapoznanie uczestników z materiałami niezbędnymi do pracy.
3. Rozmowa o różnorodnych formach i technikach plastycznych –malowanie farbami(akryle ,plakatowe)
4. Przygotowanie kartek z okazji Dnia Babci i Dziadka -wykorzystanie filcu ,wycinanie kwiatów”.

**II. Pracownia komputerowa**

1. Przypomnienie zasad bhp w pracowni (poprzez pogadankę, instruktaż i pokaz).
2. Zapoznanie z podstawowym słownictwem związanym z pracą na komputerze.
3. Nauka włączania i wyłączania komputera stacjonarnego i laptopa.
4. Zastosowanie komputera w życiu codziennym - rozmowa.
5. Nauka posługiwania się myszką i klawiaturą.
6. Pogadanka o naszych Dziadkach – przygotowujemy kartki na Dzień Babci i Dziadka.

**III. Pracownia ogrodniczo – stolarska**

1. Przypomnienie zasad panujących podczas pracy w pracowni poprzez instruktaż.
2. Pokaz materiałów i narzędzi znajdujących się w pracowni.
3. Wykonanie upominków z okazji Dnia Babci i Dnia Dziadka.
4. Odśnieżanie terenu wokół Domu.

**IV Pracownia społeczno – muzyczna**

1. Przypomnienie zasad bezpieczeństwa i higieny pracy podczas zajęć w pracowni społeczno-muzycznej.
2. Zapoznanie z instrumentami perkusyjnymi; bębenek, tamburyn, trójkąt, talerze, kastaniety, marakasy oraz sposobem gry.
3. Występ artystyczny uczestników z okazji Dnia Babci i Dziadka.

**V Pracownia kulinarna**

1. Omówienie zasad bhp podczas wykonywanych zajęć w pracowni poprzez (pokaz, pogadankę).
2. Przypomnienie zasad zachowania się przy stole.
3. Nauka smażenia karnawałowych róż i obwarzanek.
4. Pogadanka na temat zdrowego żywienia, prawidłowego przechowywania żywności.

**Integracja:**

1. Zabawy i gry na śniegu.

**LUTY**

**I. Pracownia artystyczno - plastyczna**

1. Wykonanie prac plastycznych o tematyce zimowej.
2. Wykonanie upominków z okazji Walentynek- użycie bibuły ,bibułki dekoracyjnej ,brokatów”.
3. Przygotowanie gazetki o tematyce zimowej.

## **II. Pracownia komputerowa**

1. Utrwalanie umiejętności włączania komputera stacjonarnego i laptopa, posługiwania się myszką i klawiaturą.
2. Nauka lub doskonalenie obsługi drukarki i faxu.
3. Gry i zabawy edukacyjne z użyciem komputera.

## **III. Pracownia ogrodniczo – stolarska**

1. Wykonanie jeża z kartonu, bibuły i gwoździ.
2. Rozmowa z uczestnikami na temat odpowiedniego gospodarowania pieniędzmi.
3. Rysowanie i wycinanie różnorodnych konturów z desek (posługiwanie się piłą do drewna).

## **IV Pracownia społeczno – muzyczna**

1. Zapoznanie z budową, brzmieniem oraz techniką gry na instrumencie klawiszowym.
2. Próby określania dźwięków wysokich, średnich i niskich.
3. Walentynki- śpiewnie piosenek.
4. Wykonywanie zadań i ćwiczeń relaksacyjnych- słuchanie muzyki z odgłosami natury.

## **V Pracownia kulinarna**

1. Przypomnienie zasad Dobrej Praktyki Higienicznej.
2. Nauka i przypomnienie zasad obsługi urządzeń AGD : mikrofalówka, zmywarka, kuchnia gazowa.
3. Nauka przygotowania ciasta naleśnikowego - zapoznanie z różnymi formami wykorzystania naleśników ( na słodko z owocami, serem, na słono - krokiety z mięsem).
4. Tłusty Czwartek - smażenie pączków i faworków.

### **Integracja:**

1. Walentynkowa dyskoteka.
2. Spotkanie z rodzicami/opiekunami uczestników.

## **MARZEC**

### **I. Pracownia artystyczno - plastyczna**

1. Przeglądanie kolorowych czasopism ,poszukiwanie oznak wiosny.
2. Dzień Kobiet- laurki –technika dowolna ,poszukiwanie wierszy w książkach.
3. Wyjście do pobliskiego parku ,szukanie pierwszych stokrotek.
4. Prace plastyczne o tematyce wiosennej(wykorzystanie pastel suchych).

### **II. Pracownia komputerowa**

1. Praca z edytorem tekstu (program Open Office, LibreOffice Writer): posługiwanie się klawiaturą (tworzenie polskich znaków), tworzenie marginesów, orientacja strony, rozmiar strony, praca z tekstem (zmiana czcionki, rozmiar, formatowanie czcionki, interlinia), drukowanie sporządzonego tekstu.
2. Gry i zabawy edukacyjne z użyciem komputera.

### **III. Pracownia ogrodniczo – stolarska**

1. „Burza mózgów” dotycząca świąt obchodzonych w danym miesiącu.
2. Wykonanie upominku dla Pań - ozdobna ramka na zdjęcie (użycie kleju do drewna i zacisków).
3. Tworzenie ozdoby wielkanocnej (króliczek z włóczki i guzików).

#### **IV Pracownia społeczno – muzyczna**

1. Śpiewamy gameę.
2. Nauka stopniowania dynamiki przy mowie, śpiewie, klaskaniu, grze na instrumentach.
3. Występy grupy z okazji Dnia Kobiet.
4. Powitanie wiosny- pogadanka na temat zmian zachodzących w przyrodzie wczesną wiosną-spacer do parku.

#### **V Pracownia kulinarna**

1. Przypomnienie zasad Dobrej Praktyki Produkcyjnej – pisanie jadłospisów, omówienie listy alergenów.
2. Nauka rozpoznawania i nazywania produktów spożywczych.
2. Pieczenie ciasta z okazji Dnia Kobiet np.: szarlotka, sernik.
3. Porządkowanie pomieszczeń pracowni kulinarnej mycie okien, zmiatanie, zmywanie podłogi itp.

#### **Integracja:**

1. Wspólne biesiadowanie z okazji Dnia Kobiet przy słodkim poczęstunku np.: ciastka kruche.
2. Wyjście uczestników do wydziału komunikacji Starostwa Powiatowego w Turku.

### **KWIECIEŃ**

#### **I. Pracownia artystyczno - plastyczna**

1. Szukanie pomysłów w książkach o tematyce malarskiej na dekoracje stołów (związane z nadchodzącymi Świętami Wielkanocnymi).
2. Zmiana wystroju tablicy na korytarzu.
3. Przygotowanie projektów na kartę wielkanocną, zbieranie pomysłów, realizacja.
4. Pogadanka na temat świąt wielkanocnych.
5. Wykonywanie stroików świątecznych.

#### **II. Pracownia komputerowa**

1. Edytowanie przepisanej treści i przegrywanie na płytę CD.
2. Wielkanoc – pogadanka, wyszukiwanie informacji, redagowanie życzeń, zaproszeń i kartek.

#### **III. Pracownia ogrodniczo – stolarska**

1. Dbłość o trawnik znajdujący się przed Domem poprzez dosiewanie trawy, grabienie.
2. Pielęgnacja drzew i krzewów – przycinanie przy użyciu sekatora suchych gałęzi.
3. Posługiwanie się wyrzynarką w celu wykonania konturów zwierząt.

#### **IV Pracownia społeczno – muzyczna**

1. Zabawy interpretacyjne – naśladowanie odgłosów przyrody.
2. Zapoznanie z wybranymi piosenkami, nauka śpiewania piosenek.
3. Zapoznanie z nazwami dźwięków na klawiaturze.
4. Obrzędowość Wielkiej Nocy- pogadanka.

#### **V Pracownia kulinarna**

1. Przygotowanie i udekorowanie stołów przed śniadaniem wielkanocnym.
2. Nauka przygotowania posiłków na Śniadanie Wielkanocne.
3. Grupa uczy się robienia sałatki jarzynowej i z makaronu ryżowego.

### **Integracja:**

1. Śniadanie wielkanocne dla uczestników Domu oraz zaproszonych gości.
2. Koncert wielkanocny organizowany przez nasz Dom w Miejskim Domu Kultury w Turku dla wszystkich Środowiskowych Domów Samopomocy z powiatu tureckiego.

## **MAJ**

### **I. Pracownia artystyczno - plastyczna**

1. Malowanie na szkle (kwiaty w wazonie).
2. Dzień Matki-wykonywanie kwiatów z bibuły na wykałaczkach.
3. Zmiana gazetki na wiosenną.

### **II. Pracownia komputerowa**

1. Internet – instruktaż nt. zagrożeń z nim związanych.
2. Nauka zakładania poczty e-mail, wysyłanie i odbieranie wiadomości.
3. Pogadanka o naszych Mamach – przygotowujemy kartki na Dzień Mamy.

### **III. Pracownia ogrodniczo – stolarska**

1. Wypełnianie farbami i lakierami przygotowanych wcześniej konturów.
2. Sporządzanie laurki z okazji Dnia Matki (łączenie różnorodnych technik np. wyklejanie bibułą, klejenie elementów drewnianych).
3. Nawożenie trawy oraz krzewów na terenie Domu.

### **IV Pracownia społeczno – muzyczna**

1. Konstytucja 3-go maja. Rozmowa na temat święta narodowego (znajdowanie symboli w najbliższej okolicy).
2. Swobodne interpretacje ruchowe krótkich utworów muzycznych
3. Przygotowanie występu artystycznego z okazji Dnia Matki.
4. Zapoznanie z budową i brzmieniem podstawowych instrumentów strunowych i dętych: skrzypce, gitara, flet, trąbka.

### **V Pracownia kulinarna**

1. Grupa poznaje różne wykorzystanie ziemniaka np.: placki ziemniaczane, zapiekanka.
2. Przygotowanie poczęstunku na Dzień Matki np.: ciasto orzechowe, desery z galaretkami itp.
3. Gospodarowanie środkami finansowymi np.: robienie zakupów, rozpoznawanie przydatności do użycia poszczególnych produktów, orientacja w cenach i dokonywanie obliczeń.

### **Integracja:**

1. Dzień Matki organizowany dla rodziców/opiekunów uczestników.

## **CZERWIEC**

### **I. Pracownia artystyczno - plastyczna**

1. Wyjście w plener-rysowanie pastelami olejnymi na szarym papierze.
2. Porządkowanie prac plastycznych w teczkach.
3. Malowanie na płycie pilśniowej -lato.
4. Dni ulicy Kaliskiej w Turku – kiermasz prac plastycznych uczestników.

## **II. Pracownia komputerowa**

1. Utrwalanie umiejętności obsługi komputera – programy edukacyjne „ Sokrates”, „Porusz umysł”.
2. Praca z internetem: wyszukiwanie informacji i obrazów na zadany temat, komunikatory internetowe (Skype), portale społecznościowe (Facebook, Nasza Klasa), zakupy przez internet, bankowość.
3. Dzień Ojca – pogadanka, wykonanie kartek.
4. Wspólne rozmowy nt. Zbliżających się wakacji, bezpieczne wakacje.

## **III. Pracownia ogrodniczo – stolarska**

1. Szlifowanie drewnianych krzeseł w pracowni i późniejsze ich malowanie.
2. Rozmowa na temat święta Ojca .
3. Sporządzenie prezentu dla taty (obrazek z gwoździ i pinesek).

## **IV Pracownia społeczno – muzyczna**

1. Działania muzyczno-ruchowe (przygotowanie uczestników do opanowania tremy na scenie).
2. Dzień Ojca. Pogadanka, robienie kartek z życzeniami.
3. Bal przebierańców- pokaz mody i dyskoteka.
4. Śpiewanie piosenek indywidualnie i grupowo.
5. Wykonywanie ćwiczeń oddechowych.

## **V Pracownia kulinarna**

1. Nauka przygotowania dżemu truskawkowego.
2. Przypomnienie zasad postępowania z surowym mięsem – obróbka wstępna kurczaka (mycie, czyszczenie, porcjowanie).
3. Przygotowanie letnich surówek – ogórków, marchewki i jabłka.

## **Integracja:**

1. Wyjazd do Domu Pomocy Społecznej w Skęczniewie na „ Wieczór Kupały”.

## **LIPIEC**

### **I. Pracownia artystyczno - plastyczna**

1. Generalne porządki w pracowni(układanie na półkach, wycieranie kurzu ,mycie podłogi),sprzątanie na terenie Domu.

### **II. Pracownia komputerowa**

1. Pogadanka nt. aktywnego spędzania czasu wolnego na wakacjach.
2. Tworzenie folderów i podfolderów w programie Open Office, LibreOffice Writer.

### **III. Pracownia ogrodniczo – stolarska**

1. Staranne porządki w pracowni m.in. wycieranie kurzy, układanie w szafkach uczestników.
2. „Moje wymarzone wakacje” - wykonanie kolarzu za pomocą wycinek z gazet.

### **IV Pracownia społeczno – muzyczna**

1. Prace porządkowe na terenie Domu.

### **V Pracownia kulinarna**

1. Prace porządkowe na terenie Domu.



### **Integracja:**

1. Wyjazd do Gołuchowa uczestników oraz opiekunów celem zwiedzania zamku oraz parku z żubrami.

## **SIERPIEŃ**

### **I. Pracownia artystyczno - plastyczna**

1. Spędzanie czasu na świeżym powietrzu (gry, zabawy edukacyjne, wyjście na lody).
2. Prace manualne na świeżym powietrzu (malowanie natury).

### **II. Pracownia komputerowa**

1. Kształcenie umiejętności dodawania zdjęć, kopiowanie na pendriva.
2. Gry zręcznościowe oraz programy edukacyjne.

### **III. Pracownia ogrodniczo – stolarska**

1. Praktyczne wykorzystanie kolorowych lakierów do drewna.
2. Sprzątanie magazynu z narzędziami ogrodniczymi należącego do Domu.
3. Wspominanie wyjazdów wakacyjnych podopiecznych.

### **IV Pracownia społeczno – muzyczna**

1. Nauka prostych melodii na instrumencie klawiszowym.
2. Ćwiczenia i zabawy ruchowe przy muzyce rozwijające poczucie wysokości dźwięku, rytmu, itd.
3. Zabawy odpężające, relaksujące przy muzyce.

### **V Pracownia kulinarna**

1. Nabywanie umiejętności korzystania z przepisów kulinarnych (książka kulinarna , czasopisma).
2. Przygotowanie teczki z ulubionymi przepisami.
3. Porządkowanie pomieszczeń pracowni kulinarnej wycieranie kurzu z wyżej dostępnych półek, czyszczenie sprzętu itp.
4. Nauka gotowania różnego rodzaju kompotów – z wiśni, z jabłek, z gruszek.

### **Integracja:**

1. Wyjazd na termy Uniejów.
2. Wyjście uczestników do Gminnego Ośrodka Pomocy Społecznej w Turku.

## **WRZESIEŃ**

### **I. Pracownia artystyczno - plastyczna**

1. Prace plastyczne z wykorzystaniem kredy kolorowej.
2. Wyjście na spacer do parku w celu poszukiwania materiałów do pracy(trawy, liście, kora drzew).

### **II. Pracownia komputerowa**

1. Praca z internetem: wyszukiwanie informacji i obrazów na zadany temat, komunikatory internetowe (Skype), portale społecznościowe (Facebook, Nasza Klasa), zakupy przez internet, bankowość.
2. Dzielenie się wrażeniami i wspomnieniami nt. spędzonych wakacji.

### **III. Pracownia ogrodniczo – stolarska**

1. Pogadanka na temat Dnia Chłopaka.
2. Zrobienie podarku dla chłopców (posługiwanie się wypalarką do drewna).
3. Grabienie liści spadających z drzew.

#### **IV Pracownia społeczno – muzyczna**

1. Popularyzacja życia i twórczości wybranych kompozytorów polskich i zagranicznych.
2. Słuchanie utworów muzyki klasycznej.
3. Określanie nastroju i charakteru muzyki (smutna, wesoła, skoczna, łagodna, itp.).
4. Zabawy i ćwiczenia związane z emisją głosu.

#### **V Pracownia kulinarna**

1. Kształcenie i utrwalanie umiejętności podawania do stołu.
2. Nauka przyrządzania potraw z wykorzystaniem „darów jesieni” - papryka, cukinia, kabaczek (leczo), dynia (krem dyniowy, zapiekanka z dyni), marchewka (ciasto marchewkowe).
3. Przypomnienie umiejętności zachowania się przy stole, pogadanka.
4. Przygotowanie słodkości z okazji Dnia Chłopaka – ciasteczka kruche, muffinki czekoladowe.

#### **Integracja:**

1. Wyjazd uczestników do ŚDS Młodzianów z okazji Dnia Pieczonego Ziemniaka.

### **PAŹDZIERNIK**

#### **I. Pracownia artystyczno - plastyczna**

1. Malowanie jesieni-zbieranie kolorowych liści, suszenie ich, odbijanie na kartkach z bloku.
2. Robienie bukietów z liści.
3. Przygotowywanie prac plastycznych na wystawę w Młodzieżowym Domu Kultury.

#### **II. Pracownia komputerowa**

1. Utrwalanie umiejętności obsługi komputera – ćwiczenia praktyczne, gry zręcznościowe i programy edukacyjne.
2. Internet – komunikatory, portale społecznościowe.

#### **III. Pracownia ogrodniczo – stolarska**

1. Koszenie trawnika przed opadami śniegu.
2. Ochrona roślin przed mrozami.
3. Wspominanie zmarłych z racji zbliżającego się 1-go Listopada.

#### **IV Pracownia społeczno – muzyczna**

1. Rysowanie i malowanie ilustracji do utworu muzycznego A. Vivaldiego „Cztery pory roku”.
2. Zabawy rytmiczne z wykorzystaniem instrumentów perkusyjnych.
3. Wykorzystanie naturalnych efektów perkusyjnych ( tupanie, klaskanie, pstrykanie ) jako akompaniament do utworów.
4. Święto zmarłych- pogadanki.

#### **V Pracownia kulinarna**

1. Wyszukiwanie przepisów na potrawy z różnymi rodzajami kasz: jaglaną , jęczmienną, kuskus itp. Wykorzystanie przepisów w praktyce.
2. Nabywanie i/lub doskonalenie umiejętności dobierania stosownej odzieży do pory roku - „ubieramy się na cebulkę” omówienie, pogadanka.
3. Prace porządkowe w Domu – mycie okien, zmiatanie, zmywanie podłogi, wycieranie kurzu itp.
4. Nauka gotowania rozgrzewających zup – kapuśniak, ogórkowa, gulaszowa.

### **Integracja:**

1. Wyjazd uczestników do DPS w Szarocinie na XX Międzynarodowy Przegląd Teatrów Amatorskich Osób Niepełnosprawnych.
2. Dni Kultury Bez Barrier organizowany przez MDK w Turku (występ artystyczny uczestników Domu).

## **LISTOPAD**

### **I. Pracownia artystyczno - plastyczna**

1. Wspominanie minionego Dnia Wszystkich Świętych.
2. Indywidualne wykonywanie prac plastycznych – zbieranie pomysłów na kartkę bożonarodzeniową.
3. Realizacja zaproszeń świątecznych.

### **II. Pracownia komputerowa**

1. Święto Zmarłych – pogadanka.
2. Andrzejki – wyszukiwanie informacji w internecie, wróżby andrzejkowe.
3. Utrwalanie umiejętności obsługi komputera – ćwiczenia praktyczne.

### **III. Pracownia ogrodniczo – stolarska**

1. Usuwanie śniegu z chodników za pomocą łopaty.
2. Przygotowanie elementów potrzebnych do wykonywania andrzejkowych wróżb.
3. Doskonalenie posługiwania się młotkiem i śrubokrętem.

### **IV Pracownia społeczno – muzyczna**

1. Ćwiczenia rytmiczne połączone z regulacją oddechową.
2. Nauka gry kolęd na instrumencie.
3. Nauka śpiewania kolęd.
4. Andrzejki- przygotowanie niespodzianek dla uczestników Domu.

### **V Pracownia kulinarna**

1. Szukanie kulinarnych pomysłów na kolację wigilijną (burza mózgów) - wspólne przygotowanie menu na kolację wigilijną.
2. Nauka przygotowania cista dojrzewającego na piernik staropolski.
3. Kształcenie i utrwalanie umiejętności poprawnego nakrywania do stołu przed posiłkiem (czyste obrusy, serwetki, zastawa, sztuce itp.).
4. Przygotowanie spotkania Andrzejkowego np. krojenie wędlin, sera, chleba, itp.

### **Integracja:**

1. Zabawa andrzejkowa połączona z wróżbami dla uczestników Domu.

## **GRUDZIEŃ**

### **I. Pracownia artystyczno - plastyczna**

1. Prace plastyczne z wykorzystaniem białej farby.
2. Wykonywanie stroików świątecznych (wykorzystanie igliwia ,bombek, szyszek, brokatów).
3. Dekorowanie placówki (ubieranie choinki, zmiana gazetki na zimowo-świąteczną).

## **II. Pracownia komputerowa**

1. Pogadanka nt. Bożego Narodzenia, własne zwyczaje, tradycje.
2. Wyszukiwanie w internecie życzeń , zaproszeń i kartek.
3. Samodzielne drukowanie życzeń i zaproszeń.
4. Przygotowanie ozdób świątecznych.

## **III. Pracownia ogrodniczo – stolarska**

1. Rozmowa dotycząca Świąt Bożonarodzeniowych.
2. Tworzenie ozdób bożonarodzeniowych (aniołki z filcu).
3. Odświeżanie.

## **IV Pracownia społeczno – muzyczna**

1. Pogadanka na temat świąt Bożego Narodzenia.
2. Nauka kołęd.
3. Robienie ozdób świątecznych.
4. Wspólne ozdabianie Domu i ubieranie choinki.
5. Śpiewanie kołęd oraz występ artystyczny w Domu na kolacji wigilijnej.

## **V Pracownia kulinarna**

1. Przygotowanie kolacji wigilijnej: świąteczne zastawienie stołów, pieczenie pierniczków, makowców i rurek (z kremem), gotowanie czerwonego barszczyku i zupy grzybowej, przygotowanie łazanek, gotowanie kapusty z grochem.
2. Nauka przygotowania dań rybnych : ryba smażona, ryba po grecku, śledzie w różnej postaci (w occie , w śmietanie, po cygańsku).
3. Ubieranie choinki oraz Domu w ozdoby bożonarodzeniowe wykonane w Domu.


## **Integracja:**

1. Lepienie bałwana i ognisko w Nadleśnictwie Turek dla uczestników Domu.
2. Kolacja wigilijna dla uczestników Domu.
3. Zabawa sylwestrowa.

## **Czynności cykliczne:**

Mycie naczyń, zajęcia porządkowe na zewnątrz i wewnątrz Domu, pielęgnowanie kwiatów i trawników, porządki w półkach, dbanie o czystość naczyń, sztućców i innych przyrządów kuchennych, trening robienia zakupów, gospodarowanie pieniędzmi, spacer, dbanie o czystość i higienę osobistą, pranie, prasowanie, dbałość o wygląd zewnętrzny , wykonywanie okolicznościowych gazetek ściennych, drukowanie wybranych informacji, kolorowanek, oglądanie wybranych filmów (raz w miesiącu), tworzenie tabel (listy obecności w pracowniach, dyżury sprzątan, menu ), sporządzanie kartek okolicznościowych itp.

KIEROWNIK  
  
mgr Andrzej Prvi

STAROSTA  
  
Mariusz Seńko