



KOMENDA POWIATOWA POLICJI
W TURKU

Turek, dnia 28 stycznia 2019 r.

S P R A W O Z D A N I E

O STANIE BEZPIECZEŃSTWA I PORZĄDKU PUBLICZNEGO W REJONIE DZIAŁANIA KOMENDY POWIATOWEJ POLICJI W TURKU ZA ROK 2018

I. CHARAKTERYSTYKA POWIATU TURECKIEGO

Powiat turecki położony jest we wschodniej części Wielkopolski i graniczy z powiatami: kolskim, konińskim, kaliskim oraz powiatami województwa łódzkiego - poddębickim i sieradzkim. Głównym ośrodkiem administracyjnym i gospodarczym powiatu tureckiego jest miasto Turek. Przez Turek przebiega węzeł komunikacyjny o znaczeniu wojewódzkim i międzywojewódzkim (Konin 35 km, Sieradz 54 km, Kalisz 40 km, Łódź 80 km). Powiat turecki swym obszarem obejmuje 929,4 km², a zamieszkuje go około 84 293 tys. mieszkańców.

Administracyjnie powiat podzielony jest na:

1) sześć gmin wiejskich:

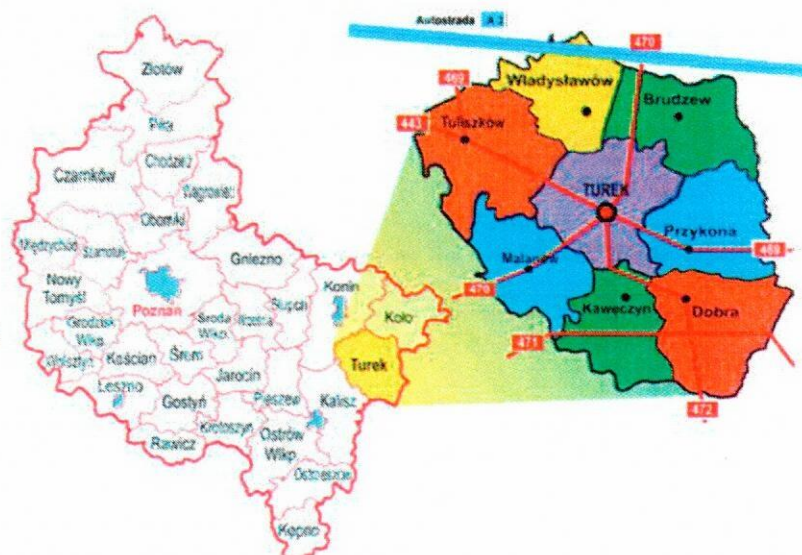
- Brudzew,
- Kawęczyn,
- Malanów,
- Przykona,
- Turek,
- Władysławów,

2) dwie gminy miejsko-wiejskie:

- Dobra,
- Tuliszków,

3) jedną gminę miejską:

- Turek.



Komenda Powiatowa Policji w Turku jest jedną z kilkudziesięciu jednostek organizacyjnych Komendy Wojewódzkiej Policji w Poznaniu. Przy jej pomocy Komendant Powiatowy Policji w Turku realizuje zadania określone w przepisach prawa.

W ramach struktur organizacyjnych Komendy Powiatowej Policji w Turku funkcjonują dwa Komisariaty Policji, tj.: Komisariat Policji w Dobrej - obejmujący swoim zasięgiem teren trzech gmin (miasto i gmina Dobra, gmina Kawęczyn i gmina Przykona), oraz Komisariat Policji w Tuliszkowie obejmujący dwie gminy (miasto i gmina Tuliszków oraz gmina Władysławów). Na terenie wszystkich gmin funkcjonują Zespoły Prewencji. Pozostałe dwie gminy, tj. gmina Brudzew i gmina Malanów, zostały włączone do właściwości terytorialnej Komendy Powiatowej Policji w Turku.

II. PRIORYTETY UJĘTE W PLANIE PRACY KOMENDANTA POWIATOWEGO POLICJI W TURKU NA ROK 2018

W roku 2018, w oparciu o Strategię Wielkopolskiego Komendanta Wojewódzkiego Policji w Poznaniu, opracowany został Plan Pracy dla Komendy Powiatowej Policji w Turku, który zakładał realizację następujących priorytetów:

- ✓ podjęcie działań celem przeprowadzenia inwestycji w postaci przebudowy parteru budynku Komendy Powiatowej Policji w Turku oraz modernizacji sali konferencyjnej Komendy Powiatowej Policji w Turku;
- ✓ ograniczenie liczby zdarzeń drogowych poprzez m.in. akcje profilaktyczne, planowane działania własne, współpraca z mediami;
- ✓ aktywizację działań na rzecz bezpieczeństwa niechronionych uczestników ruchu, zwłaszcza pieszych;
- ✓ wzmacnianie współpracy z podmiotami poza policyjnymi w celu wzrostu poziomu bezpieczeństwa na drogach;
- ✓ zwiększenie skuteczności działań Policji w zakresie zwalczania przestępczości przeciwko mieniu (kradzież cudzej rzeczy, kradzieże z włamaniem i pojazdów, uszkodzenia rzeczy), w tym utrzymanie wskaźników wykrywalności na poziomie co najmniej roku 2017;
- ✓ podejmowanie działań profilaktycznych i prewencyjnych dotyczących bezpieczeństwa seniorów;
- ✓ działania na rzecz utrzymania pozytywnego wizerunku Policji m.in. poprzez właściwe kształtowanie kultury organizacyjnej oraz usprawnianie komunikacji wewnętrznej;
- ✓ utrzymanie wysokiej społecznej oceny pracy Policji i poziomu poczucia bezpieczeństwa.

W celu właściwej realizacji wspomnianej powyżej Strategii Wielkopolskiego Komendanta Wojewódzkiego Policji w Poznaniu oraz zadań zawartych w Planie Pracy Komendanta Powiatowego Policji w Turku, wyskalowano mierniki i wskaźniki, będące wyznacznikiem pracy dla poszczególnych pionów Komendy Powiatowej Policji w Turku, które szczegółowo zostały omówione w dalszej części sprawozdania.

III. OCENA PRACY PIONU KRYMINALNEGO

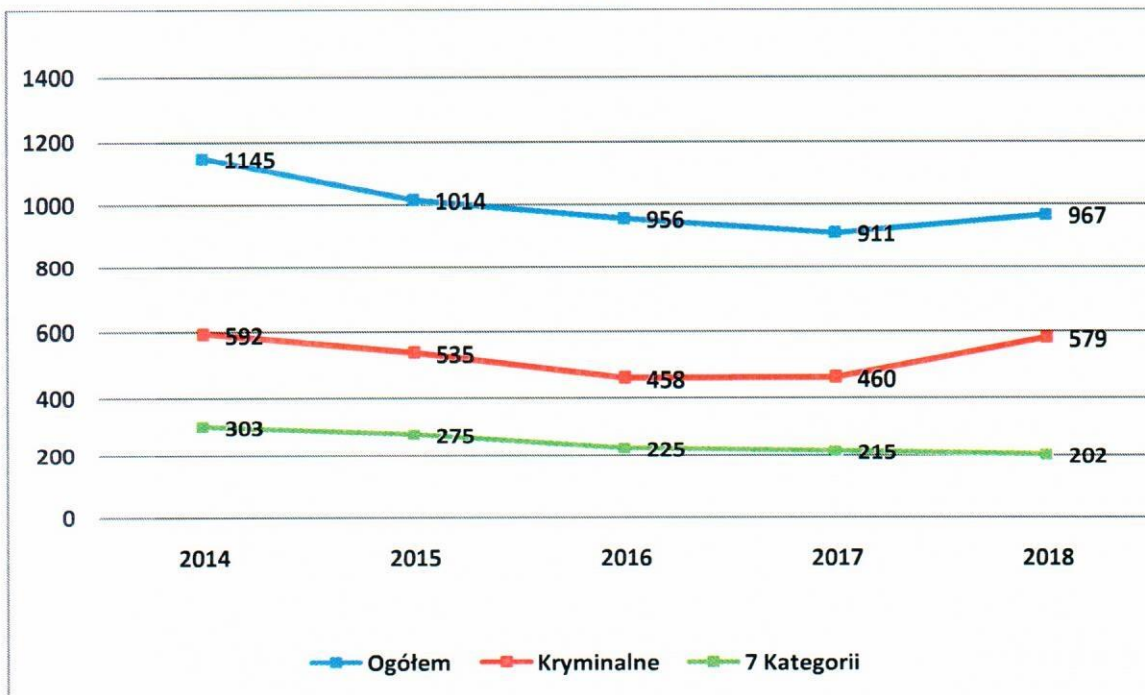
W okresie poddanym ocenie i analizie w rejonie podległym Komendzie Powiatowej Policji w Turku, stan bezpieczeństwa i porządku publicznego odzwierciedlają dane statystyczne w przedmiotowym sprawozdaniu.

Ocena pracy pionu kryminalnego została przeprowadzona poprzez wskazanie stopnia realizacji zadań w poszczególnych obszarach działalności. Poniższe wykresy, tabele oraz inne zestawienia liczbowe obrazują nie tylko pracę Policji Powiatu Tureckiego w roku 2018, ale odnoszą się również do lat poprzednich, co pozwala dokładnie przedstawić aktualny stopień bezpieczeństwa i porządku publicznego oraz zobrazować jak kształtował się on na podległym terenie na przestrzeni ostatnich lat.

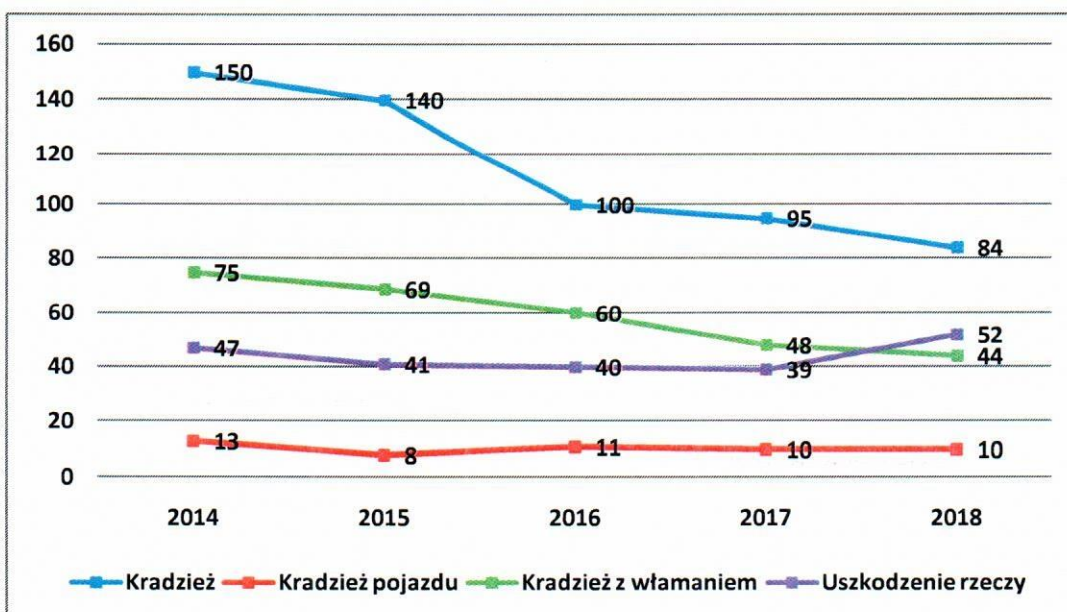
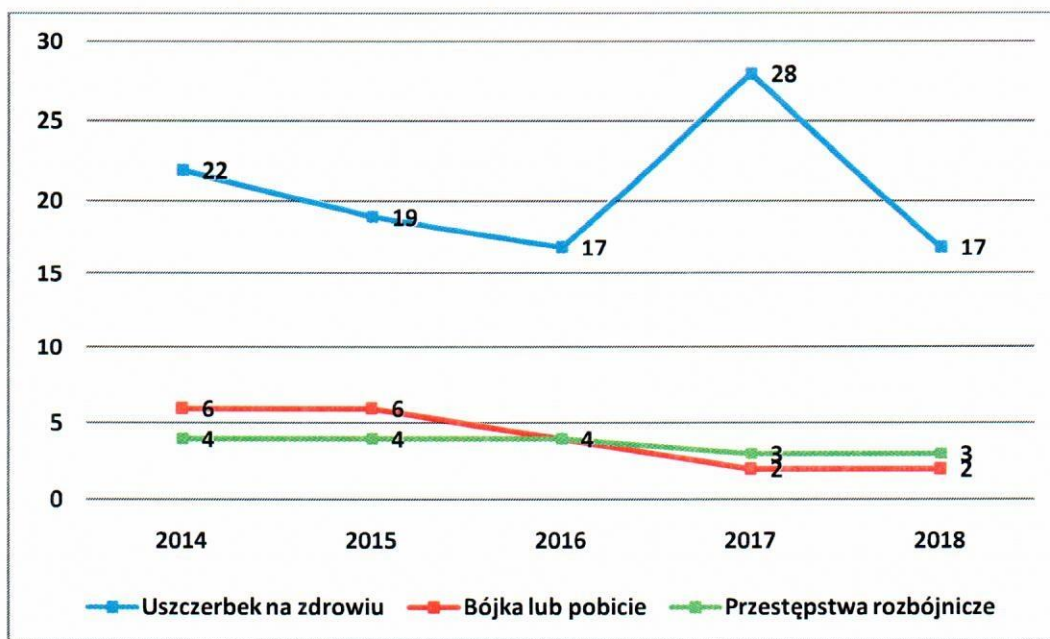


Jednym z głównych priorytetów na rok 2018 było zwiększenie skuteczności działań Policji w zakresie zwalczania przestępczości przeciwko mieniu (kradzież cudzej rzeczy, kradzieże z włamaniem i pojazdów, uszkodzenia rzeczy), w tym utrzymanie wskaźników wykrywalności na poziomie co najmniej roku 2017.

Wykres nr 1: Dynamika wszczęć postępowań przygotowawczych



Wykres nr 2: Dynamika wszczęć postępowań o przestępstwa kryminalne



Jak widać z załączonych wykresów (nr 1 i 2), rok 2018 przyniósł spadek ilości wszczęć postępowań przygotowawczych w zakresie najbardziej uciążliwych przestępstw kryminalnych z tzw. „7 kategorii”. Jedynie w przypadku spraw dotyczących uszkodzenia rzeczy odnotowana została tendencja wzrostowa w zakresie ilości wszczętych postępowań przygotowawczych, jednak ich wykrywalność znacznie wzrosła z 66,7% do 74,4%.

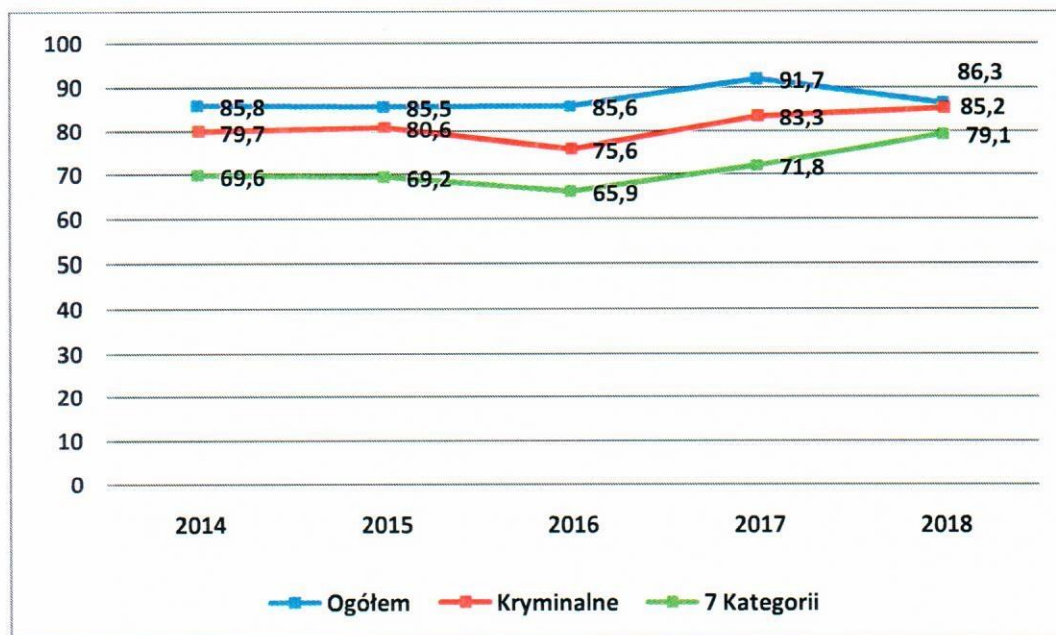
Zwiększona liczba wszczętych ogółem postępowań przygotowawczych spowodowana była w roku 2018 przede wszystkim zmianami w obowiązujących przepisach karnych, a co się z tym wiązało, znacznym wzrostem liczby postępowań przygotowawczych z art. 207 Kodeksu karnego dotyczących niealimentacji (rok 2017 - 67 spraw wszczętych, rok 2018 - 152 sprawy wszczęte).

Zmniejszająca się dynamika spraw wszczętych dotyczących najbardziej powszechnych i uciążliwych społecznie przestępstw z tzw. „7 kategorii” ma fundamentalne znaczenie dla sfery bezpieczeństwa obywateli i kształtuje pośrednio zaufanie do skuteczności działań Policji, zarówno w aspekcie przeciwdziałania jak i wykrywania przestępstwa.



Na wykresie nr 3 zaprezentowano bieżącą wykrywalność ogólną, jak i w siedmiu kategoriach przestępstw (uszczerbek na zdrowiu, bójki i pobicia, kradzieże, kradzieże samochodów, kradzieże z włamaniem, przestępstwa rozbójnicze, przestępstwa narkotykowe), które są najbardziej dokuczliwe społecznie.

Wykres nr 3: Wskaźnik wykrywalności



Prezentowany powyżej wykres przedstawia poziom wykrywalności z obszaru przestępstw kryminalnych jak i ogólnego – uzyskane wyniki na poziomie, odpowiednio **85,2%** i **86,3%** wyraźnie wskazują na dużą skuteczności pracy policjantów Komendy Powiatowej Policji w Turku. Można zaobserwować, że rok 2018 był kolejnym, gdzie wskaźnik wykrywalności utrzymał się na bardzo wysokim poziomie, co bezpośrednio przekłada się na poziom bezpieczeństwa obywateli.

Osiągnięcie jak najwyższego wskaźnika wykrywalności przestępstw przy jednoczesnym dążeniu do obniżenia dynamiki wszczęć jest jednym z priorytetów jakie postawiono przez funkcjonariuszami Komendy Powiatowej Policji w Turku. Stanowi ono odzwierciedlenie skuteczności działań Policji, która jak wynika z prezentowanych danych, znajduje się na bardzo wysokim poziomie.

Miernik ten wpisuje się w elementy polityki karnej państwa, ukierunkowanej na pociągnięcie do odpowiedzialności każdego ze sprawców przestępstw i wyrażającej się w nieuchronności grożącej kary.



Niezmiernie ważnym aspektem pracy policyjnej jest również skuteczność prowadzonych poszukiwań osób zaginionych, którym zagrażać może różnego rodzaju niebezpieczeństwo.

W przedmiotowym obszarze Komenda Powiatowa Policji w Turku zrealizowała nałożone na nią zadania ze 100% skutecznością, czego potwierdzeniem jest fakt, iż wszystkie 12 osób zgłoszonych jako zaginione zostały odnalezione. Warto nadmienić, że w prowadzonych czynnościach poszukiwawczych osób zaginionych niebagatelną rolę odebrała pomoc ze strony jednostek samorządu terytorialnego, funkcjonariuszy Komendy Powiatowej Państwowej Straży Pożarnej, jednostek Ochotniczych Straży Pożarnych z terenu całego powiatu tureckiego, jak również mieszkańców tego powiatu.



Kolejnym ważnym obszarem działań Policji jest sfera szeroko rozumianej działalności gospodarczej, gdzie z roku na rok dochodzi do popełniania szeregu przestępstw osłabiających gospodarkę gminy, powiatu, a w konsekwencji i państwa.

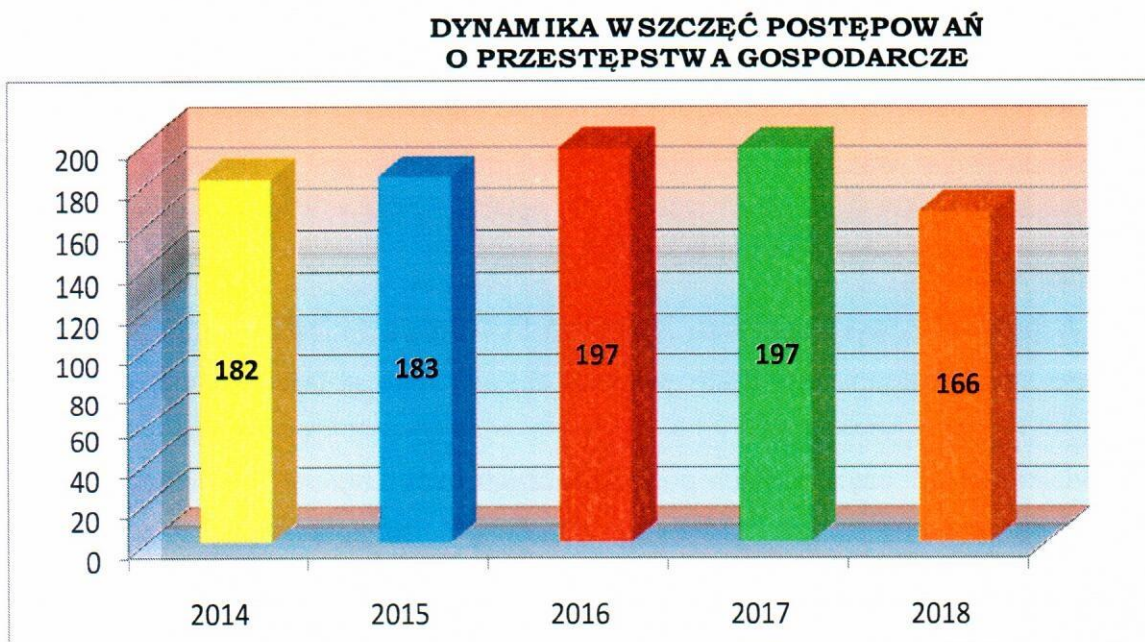
Tylko stanowcze działania, właściwe rozpoznanie „szarej strefy”, może skutkować ujawnianiem tego rodzaju przestępstw i ich sprawców.

Przestępstwa gospodarcze jak i korupcyjne osłabiają gospodarkę państwa, co podnosi koszty ponoszone przez społeczeństwo. Szkodzą finansom publicznym, obniżają dochody państwa, sprzyjają naruszaniu praw człowieka, a przede wszystkim ograniczają poziom zaufania obywateli do organów władzy państwowej.

W obszarze zwalczania przestępczości gospodarczej funkcjonariusze Komendy Powiatowej Policji w Turku w roku 2018 zabezpieczyli prawie 1400 kg nielegalnego tytoniu, z tytułu którego Skarb Państwa narażony został na uszczuplenie w podatku akcyzowym na kwotę przeszło 1 mln złotych.

Poniższy wykres przedstawia skuteczność działań Komendy Powiatowej Policji w Turku w zakresie zwalczania przestępczości gospodarczej.

Wykres nr 4: Przestępstwa gospodarcze

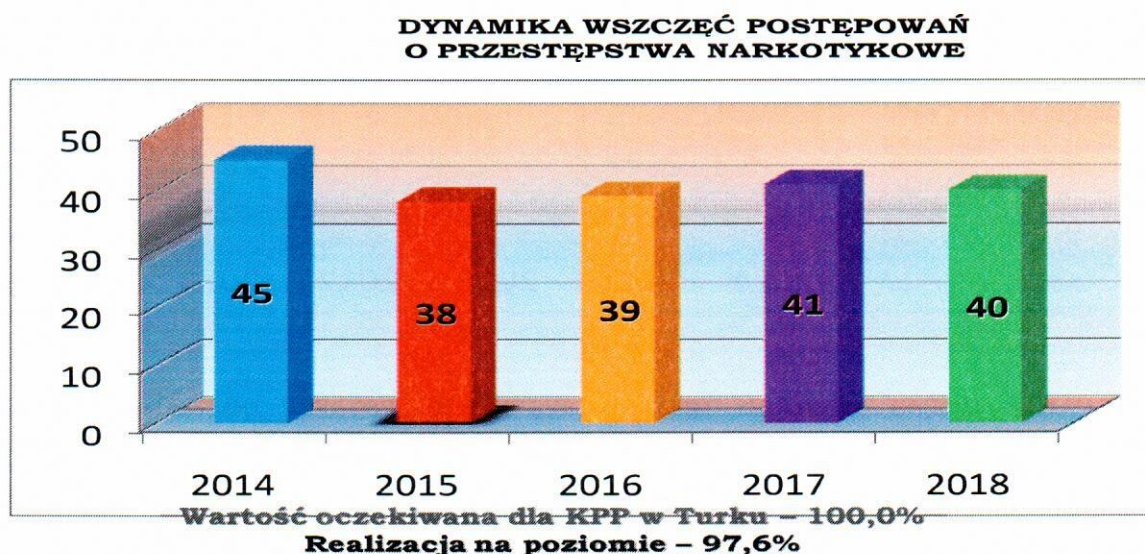


**Wartość oczekiwana dla KPP w Turku – 100,0%
Realizacja na poziomie – 84,3%**



Skuteczność zwalczania przez funkcjonariuszy Komendy Powiatowej Policji w Turku przestępczości narkotykowej najlepiej obrazuje liczba wszczętych postępowań przygotowawczych, jak również ilość ujawnionych i zabezpieczonych u podejrzanych w roku 2018 narkotyków, klasyfikująca Komendę Powiatową Policji na 6 miejscu wśród wszystkich jednostek Policji garnizonu wielkopolskiego. Ogólna ilość zabezpieczonych na terenie powiatu tureckiego środków narkotycznych w roku 2018 wynosiła prawie 13.8 kg.

Wykres nr 5: Przestępstwa narkotykowe



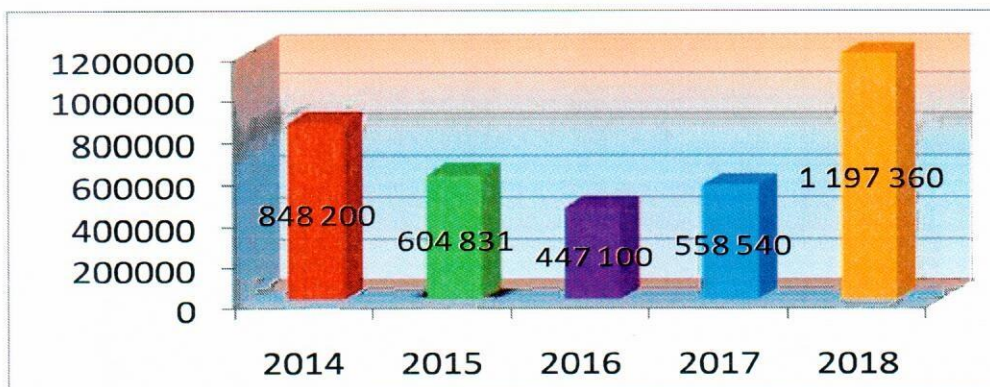
Od dawna wiadomo, że jedną z najdotkliwszych kar dla sprawców przestępstw, jest pozbawienie ich mienia pochodzącego z przestępstwa, bądź nabytego z nielegalnych źródeł. Policjanci Komendy Powiatowej Policji w Turku podejmują skuteczne działania w tym zakresie i żaden ze sprawców nie może czuć się bezpieczny.

Efektywne działania funkcjonariuszy z Komendy Powiatowej Policji w Turku wpisują się doskonale w politykę karną państwa, gdzie jednym z priorytetów jest pozbawianie sprawców owoców przestępstwa i zgromadzonego w wyniku prowadzonej działalności przestępczej majątku, w myśl zasady, iż „przestępstwo nie popłaca” oraz zabezpieczenie interesu ekonomicznego ofiar przestępstw.

Przepadek mienia znajdującego się w posiadaniu sprawców ma dwójaki cel: represyjny, poprzez wzmożenie dolegliwości grożącej sankcji oraz prewencyjny, poprzez uniemożliwienie mu dalszej przestępczej działalności, co w perspektywie przekłada się na wzrost bezpieczeństwa obywateli.

W roku 2018 funkcjonariusze pionu kryminalnego Komendy Powiatowej Policji w Turku zabezpieczyli u sprawców przestępstw na poczet przyszłych kar, mienie o łącznej wartości **1 197 360 zł** tj. dwukrotność mienia zabezpieczonego w roku 2017 – wówczas zabezpieczono mienie na kwotę 558 540 zł. Wskazany wynik umiejscowił tutejszą jednostkę Policji w pierwszej dziesiątce jednostek garnizonu wielkopolskiego.

Wykres nr 6: Wartość zabezpieczonego mienia



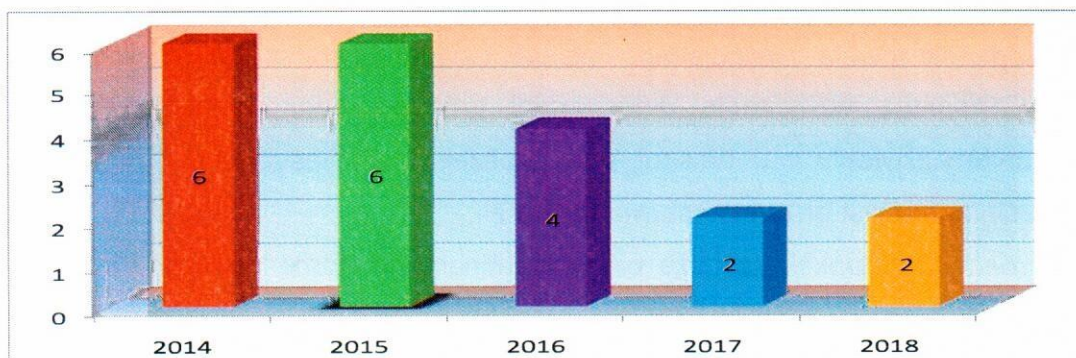
Nie można pominąć również szerokiego aspektu odzyskiwania mienia utraconego w wyniku przestępstwa. Wskaźnik skuteczności w tym obszarze kształtował się na poziomie **39,3%** - gdzie wartość wojewódzka wynosiła 29,5%. Miało to bezpośrednie przełożenie na ilość i wartość odzyskanych przez policjantów Komendy Powiatowej Policji w Turku rzeczy, uprzednio utraconych w wyniku przestępstwa. Wartość ta w odczuciu obywateli wzbudza zaufanie w skuteczność działań Policji. W roku 2018 wartość odzyskanego mienia, które utracone zostało w wyniku działań przestępczych osiągnęła kwotę **978 204 zł** (w roku 2017 – 262 999 zł).



Najważniejszym dobrem dla każdego człowieka jest życie i zdrowie, zatem przez cały miniony 2018 rok podejmowano szereg działań, które skutkowały wyraźnym ograniczeniem przestępstw w kategorii bójek i pobić.

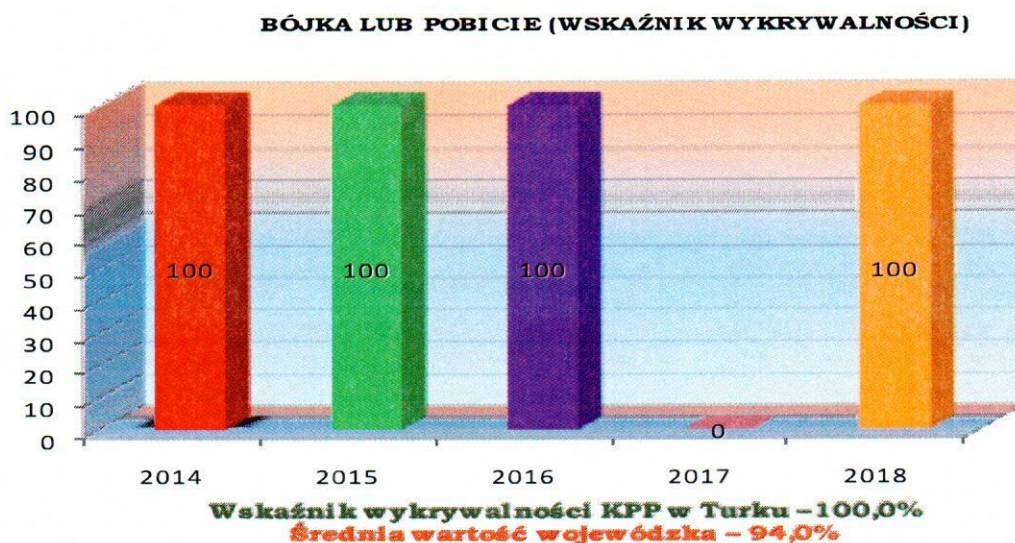
Wykres nr 7: Dynamika wszczęć postępowań w kategorii „bójka lub pobicie”

BÓJKA LUB POBICIE (DYNAMIKA WSZCZĘĆ POSTĘPOWAŃ)



Wskaźnik dynamiki wszczęć KPP w Turku - 100,0%
Średnia wartość wojewódzka 82,7 - %

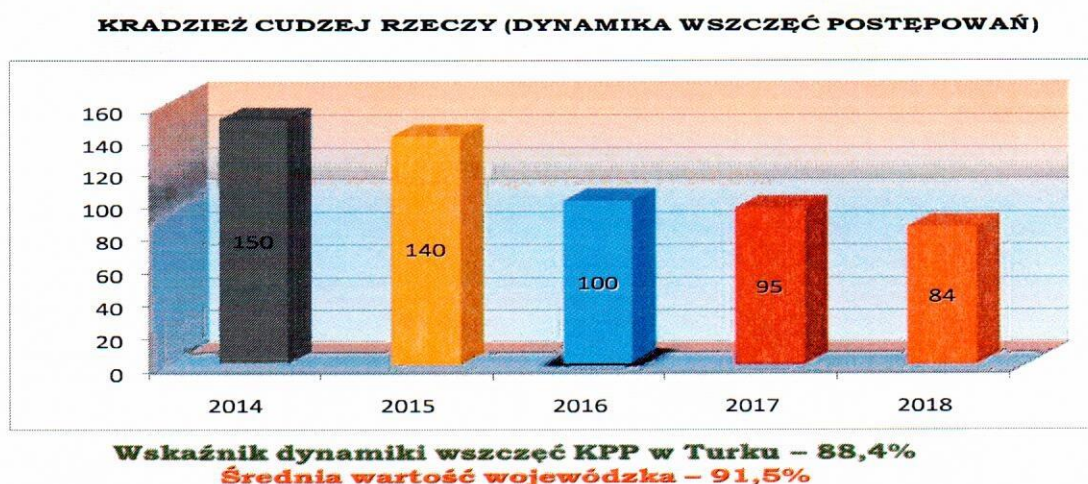
Wykres nr 8: Wskaźnik wykrywalności w kategorii „bójka lub pobicie”



Ubożenie społeczeństwa, brak nowych miejsc pracy oraz likwidacja już istniejących, potrzeba zapewnienia najbliższym podstawowych środków do życia, są czynnikami, które sprzyjają przestępczości przeciwko mieniu.

Jak widać z załączonego poniżej wykresu nr 9, dotknęło to również i naszego powiatu, jednak dzięki właściwej pracy funkcjonariuszy wszystkich pionów Komendy Powiatowej Policji w Turku, udało się ograniczyć w roku 2018 w sposób zdecydowany wzrost tego rodzaju przestępstw.

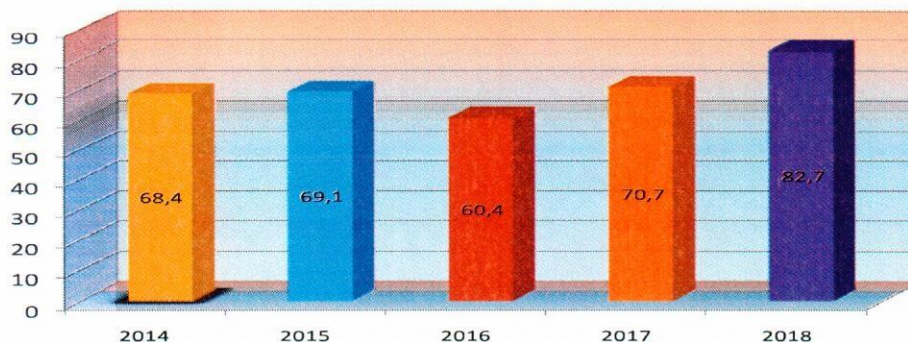
Tabela nr 9: Kradzież cudzej rzeczy



Należy zauważyć, że przy zahamowaniu i w konsekwencji zmniejszeniu dynamiki wszczętych postępowań przygotowawczych o kradzieże, na bardzo wysokim poziomie 82,7%, utrzymywany jest wskaźnik wykrywalności tych przestępstw

(wykraczający daleko poza średnią wartość wojewódzką kształtującą się na poziomie 39,2%), co przedstawia zamieszczony poniżej wykres nr 10.

Wykres nr 10: Wskaźnik wykrywalności kradzieży cudzej rzeczy

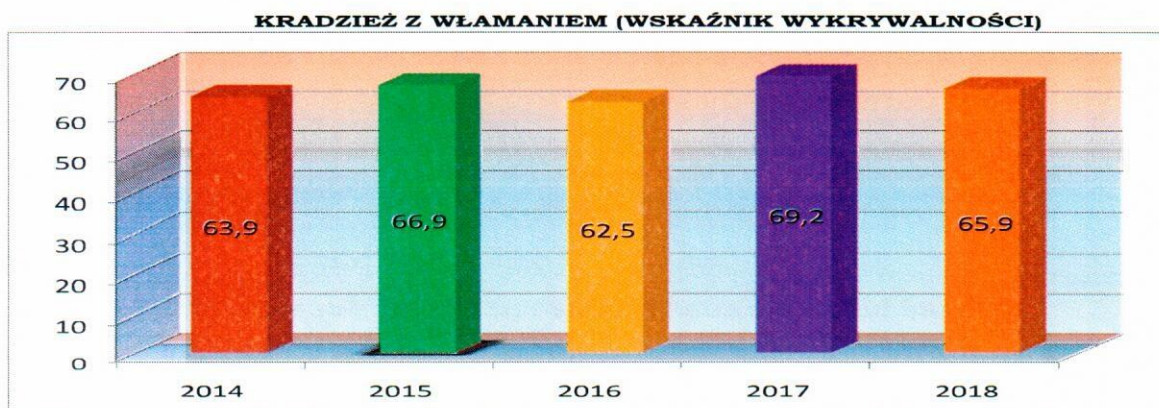


Wskaźnik wykrywalności KPP w Turku – 82,7%
Średnia wartość wojewódzka – 39,2%

Kolejnymi ważnymi kategoriami - to kradzieże z włamaniem oraz kradzieże pojazdów. Również w tych kategoriach odnotowano w roku 2018 bardzo dobre wskaźniki wykrywalności, znacznie wykraczające poza średnią wojewódzką, co przedstawiają załączone wykresy.

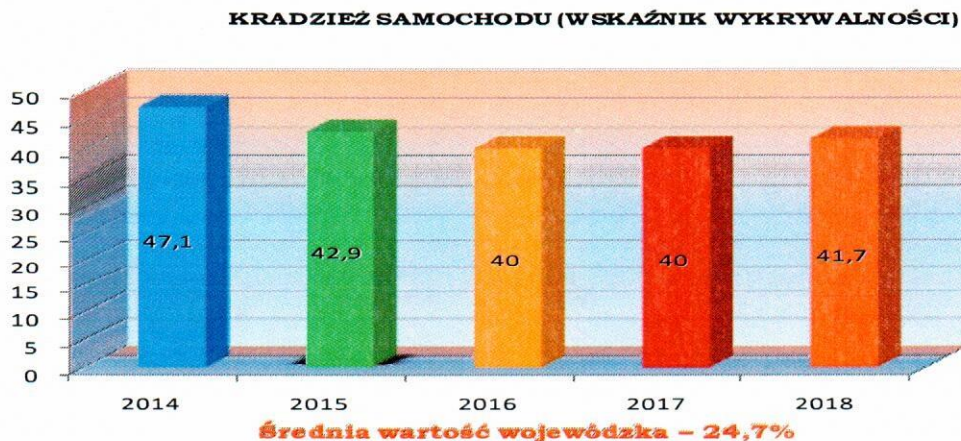
Podjęmowane jednak będą dalsze kompleksowe działania prewencyjne oraz kryminalne, których celem jest zdecydowane ograniczenie w roku 2019 przestępczości w wyżej wymienionych kategoriach. W działania zostaną włączeni wszyscy funkcjonariusze jednostek i komórek organizacyjnych Komendy Powiatowej Policji w Turku.

Wykres nr 11: Wskaźnik wykrywalności kradzieży z włamaniem



Wskaźnik wykrywalności KPP w Turku – 65,9%
Średnia wartość wojewódzka – 48,2%

Wykres nr 12: Wskaźnik wykrywalności kradzieży samochodów



Do szeroko rozumianej kategorii przestępstw przeciwko mieniu należą również przestępstwa rozbójnicze, gdzie dobrem chronionym jest mienie, ale również życie i zdrowie.

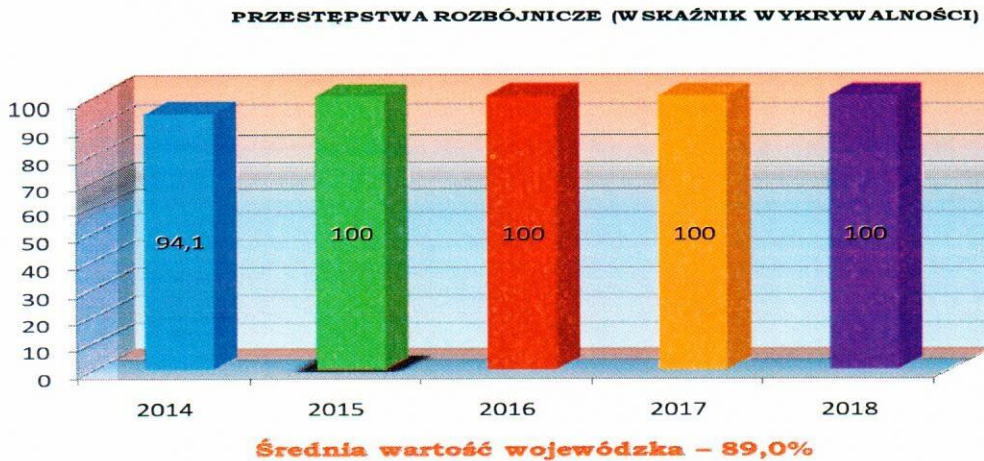
Przestępstwa te, z uwagi na zastosowanie przez sprawcę przemocy - połączonej nieraz z poważnymi obrażeniami fizycznymi ofiary - wywołują silne poczucie krzywdy, a co za tym idzie pozostawiają bardzo duże piętno w psychice, nie wspominając o poniesionych stratach materialnych.

Ograniczenie ilości zdarzeń w tej kategorii jest zadaniem niezwykle ważnym dla każdej jednostki Policji, a jak obrazują poniższe wykresy, policjanci Komendy Powiatowej Policji w Turku zadanie to realizują bardzo dobrze, wykazując wysoki poziom zaangażowania i profesjonalizmu, przekładający się na bardzo wysoki wskaźnik wykrywalności, utrzymujący się od kilku lat na poziomie **100%**.

Wykres nr 13: Dynamika wszczęć postępowań o przestępstwa rozbójnicze

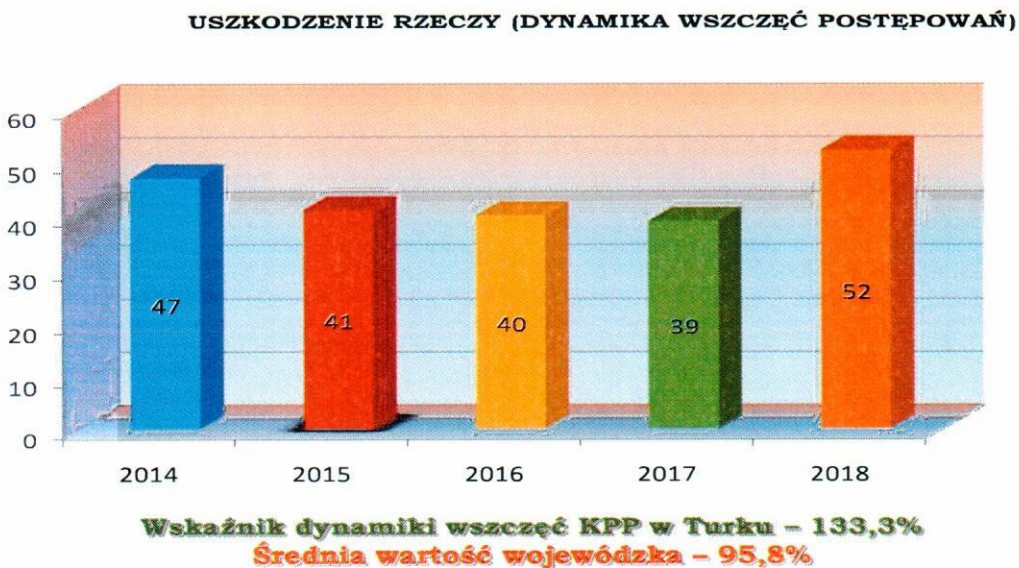


Wykres nr 14: Wskaźnik wykrywalności przestępstw rozbójniczych



Jedną z bardziej dokuczliwych społecznie kategorii przestępstw są uszkodzenia mienia. Podejmowane od wielu lat działania zmierzające do ograniczenia tych przestępstw, z roku na rok przynoszą pożądany skutek - w roku 2018 nie udało się ograniczyć dynamiki wszczętych postępowań przygotowawczych, jednak zauważalny jest znaczny wzrost wskaźnika ich wykrywalności, sięgający **74,4%**, co również stawia Komendę Powiatową Policji w Turku w ścisłej czołówce jednostek garnizonu wielkopolskiego.

Wykres nr 15: Uszkodzenia mienia – dynamika wszczęć postępowań



Wykres nr 16: Uszkodzenia mienia - wskaźnik wykrywalności





PRZEDSIĘWZIĘCIA W ZAKRESIE PRACY DOCHODZENIOWO-ŚLEDCZEJ NA ROK 2019

- podnoszenie jakości czynności procesowych wykonywanych na miejscu zdarzenia, rozpoczynających proces wykrywczy;
- właściwy przepływ informacji pomiędzy poszczególnymi pionami Komendy Powiatowej Policji w Turku oraz z podległymi Komisariatami Policji w terenie;
- kontynuowanie właściwej współpracy w relacji Policja – Prokuratura, w zakresie prowadzonych postępowań przygotowawczych;
- prowadzenie w zakresie doskonalenia zawodowego szkoleń tematycznych związanych z procesem wykrywcym, np. oględziny miejsca zdarzenia, wykorzystanie śladów kryminalistycznych w postępowaniu karnym właściwe korzystanie z policyjnych baz danych;
- zwiększenie skuteczności w zakresie zwalczania szeroko rozumianej przestępczości gospodarczej;
- podejmowanie działań zmierzających do utrzymania wysokiej wykrywalności sprawców kradzieży cudzej rzeczy, kradzieży pojazdów oraz kradzieży z włamaniem;
- podejmowanie działań oraz udział w działaniach profilaktycznych i prewencyjnych dotyczących bezpieczeństwa seniorów; utrzymanie mierników KGP i KWP oraz obszarów monitorowanych przynajmniej na poziomie 2018 roku.

IV. OCENA PRACY PIONU PREWENCJI

W okresie od dnia **1 stycznia 2018 roku do dnia 31 grudnia 2018 roku** służbę o charakterze prewencyjnym wykonywali policjanci poszczególnych komórek organizacyjnych Wydziału Prewencji Komendy Powiatowej Policji w Turku, obejmujący swym działaniem teren miasta i gminy Turek, gminy Brudzew, gminy Malanów oraz policjanci z podległych Komisariatów Policji obejmujący swoim działaniem teren następujących gmin:

➤ **KP Dobra:**

- Miasto i Gmina Dobra,
- Gmina Przykona,
- Gmina Kawęczyn,

➤ **KP Tuliszków:**

- Miasto i Gmina Tuliszków,
- Gmina Władysławów.

W okresie objętym analizą, policjanci prewencji z rejonu służbowo podległego Komendzie Powiatowej Policji w Turku, ujawnili ogółem **5199 (2017-6403)**, wykroczeń, tj. o **1204** mniej jak w analogicznym okresie 2017 roku. Spadek dynamiki ujawnionych wykroczeń, który wyniósł **81,2%**.



ANALIZA EFEKTÓW PRACY POLICJANTÓW PIONU PREWENCJI KPP W TURKU

W roku 2018 sporządzono **520 (2017 r. - 585)** wniosków o ukaranie do Sądu, to jest o **65** wniosków mniej, w porównaniu do analogicznego okresu roku 2017, uzyskując wskaźnik dynamiki **88,9%**.

W omawianym okresie, za ujawnione wykroczenia nałożonych zostało **3199** mandatów karnych, w analogicznym czasie 2017 roku wdrożono **5894** postępowań mandatowych - wskaźnik dynamiki wyniósł **54,3%**.

❖ CZYNNOŚCI WYJAŚNIAJĄCE PRZEPROWADZANE W TRYBIE KPoW

Charakterystyka wykroczeń, za które kierowano wnioski do Sądu:

		2017 r.	2018 r.
- z art. 87 § 1 kw,	skierowano	33	16 wniosków
- z art. 87 § 2 kw,	skierowano	11	8 wniosków
- z art. 87§ 1a kw	skierowano	65	16 wniosków
- z art.51 § 1 i 2,	skierowano	31	29 wniosków
- z art. 119 § 1 kw,	skierowano	70	240 wniosków
- z art. 124 § 1 kw,	skierowano	34	28 wniosków
- z art. 140, 141, 143,145 kw	skierowano	40	41 wniosków
- z art. 43 UOWTPA,	skierowano	12	8 wniosków
inne wykroczenia,	skierowano	289	134 wniosków

Należy również zaznaczyć, że czynności w sprawach o wykroczenia prowadzone w trybie art. 54§1 k.p.o.w nie zawsze kończą się skierowaniem wniosku o ukaranie. Mogą one również zostać zakończone odstąpieniem od skierowania wniosku do Sądu ze względu na wystąpienie przesłanki negatywnej określonej w przepisach k.p.o.w. bądź niewykrycie sprawcy wykroczenia.

❖ CZYNNOŚCI O CHARAKTERZE PREWENCYJNYM

Wskazując na całokształt zadań realizowanych przez pion prewencji, należy także wymienić szereg czynności wykonywanych w roku 2018 w ramach codziennych służb patrolowo-obchodowych i innych działań właściwych temu rodzajowi służby:

RODZAJ CZYNNOŚCI		2017 r.	2018 r.
wylegitymowano osób		69331	59225
przeprowadzono interwencji		8218	7499
	w tym w miejscu publicznym	7827	7100
	w tym domowych	380	396
przeprowadzono wywiadów		4158	4993
wykonano doprowadzeń		431	429

zatrzymano praw jazdy, dowodów rej.		480	783
doprowadzono osób do wytrzeźwienia		316	170
ilość zatrzymanych sprawców ogółem		292	266
	w tym kier. w stanie nietrzeźwości	110	89
	w tym sprawców p-stw kryminalnych	182	177
spotkania ze społeczeństwem		1536	1574

Z powyższego porównania wynika, że w 2018 roku wskaźnik dynamiki czynności wykonywanych przez pion prewencji, przedstawiał się w następujący sposób:

- ❖ przeprowadzonych interwencji, wskaźnik dynamiki – **91,2%**,
- ❖ zrealizowanych doprowadzeń, wskaźnik dynamiki – **99,5%**,
- ❖ przeprowadzonych wywiadów, wskaźnik dynamiki – **120,1%**,
- ❖ legitymowań osób, wskaźnik dynamiki – **85,4%**.

❖ **POSTĘPOWANIA DOTYCZĄCE OSÓB NIELETNICH**

W minionym roku w powiecie tureckim odnotowano wzrost przestępczości nieletnich, w porównaniu z rokiem poprzednim. W roku 2018 stwierdzono ogółem 1079 przestępstw (2017 r. - 1852). W ubiegłym roku na terenie powiatu tureckiego ujawniono 21 nieletnich sprawców czynów karalnych będących przestępstwami (2017 r.- 24), którzy stanowią 4,0% ogółu podejrzanych (2017 r.- 5,3%) - w porównaniu z rokiem 2017, zmalała liczba nieletnich sprawców czynów karalnych.

Nieletnim tym udowodniono popełnienie 51 czynów karalnych będących przestępstwami (2017 r. - 44), które stanowiły 4,7% ogółu przestępstw stwierdzonych (2017 r. - 2,4%).

Dynamika przestępstw nieletnich w 2018 roku wynosiła 115,9% (2017 r.- 141,9%) i jest niższa w stosunku do ubiegłorocznej o wartość 26%.

Wskaźnik udziału czynów karalnych nieletnich do ogólnej liczby stwierdzonych przestępstw uległ zwiększeniu o 2,3 % (z 2,4% do 4,7 %).

Udział nieletnich w ogólnej liczbie osób podejrzanych wynosi 4,0 % i uległ zmniejszeniu o 1,3 % w stosunku do roku 2017.

Wskaźnik udziału czynów kryminalnych nieletnich do ogółu wykrytych przestępstw kryminalnych w 7 wybranych kategoriach na terenie KPP w Turku w 2018 r. wyniósł 2,3% (2017 r.- 1,6 %).

❖ **CZYNY KARALNE NIELETNICH NA TLE OGÓLNEJ PRZESTĘPCZOŚCI NA TERENIE KPP W TURKU**

ROK	PRZESTĘPSTWA			SPRAWCY		
	OGÓŁEM PRZESTĘPSTWA STWIERDZONE	CZYNY KARALNE NIELETNICH	% UDZIAŁ NIELETNICH	OSOBY PODEJRZANE OGÓŁEM	NIELETNI SPRAWCY	% UDZIAŁ NIELETNICH
2017	1852	44	2,4	448	24	5,3
2018	1079	51	4,7	513	21	4,0

❖ **ZESTAWIENIE KATEGORII PRZESTĘPSTW NAJCZĘŚCIEJ POPEŁNIANYCH PRZEZ NIELETNICH NA TERENIE KPP W TURKU**

RODZAJ PRZESTĘPSTWA	PRZESTĘPSTWA STWIERDZONE POPEŁNIONE PRZEZ NIELETNICH			UDZIAŁ NIELETNICH		
	2017 r. czyny karalne	2018 r. czyny karalne	Wskaźnik dynamiki %	2017 r.	2018 r.	% udział nieletnich do ogółu podejrzanych w 2018 r.
Uszczerbek na zdrowiu	1	2	+200%	1	2	22,2%
Kradzież cudzej rzeczy art. 278, 279 kk (w tym kradzież poprzez włamanie do samochodu)	1	6	+600%	1	4	12,12%
Rozbój, kradzież rozbójnicza, wymuszenie rozbójnicze art. 280, 281, 282 kk	2	1	50%	2	1	25%
Przestępstwa z Ustawy o przeciwdziałaniu narkomanii	9	27	+300%	9	12	38,7%
Groźby karalne (art. 190, 191 kk)	26	5	19%	6	5	35,7%

❖ CHARAKTERYSTYKA NIELETNICH SPRAWCÓW CZYNÓW KARALNYCH (WIEK, PŁEĆ, SPOSOBY DZIAŁANIA)

Nieletni sprawcy czynów karalnych to ogółem 21 osób, gdzie w większości są to uczniowie szkół gimnazjalnych. Sprawcy ci dopuścili się ogółem 51 czynów karalnych będących przestępstwami. W 2018 r. ujawniono również 6 czynów karalnych będących wykroczeniami, których sprawcami było 6 nieletnich. Dominującą grupę sprawców stanowili chłopcy sprawiający problemy wychowawcze, powtarzający klasy, wagarowicze.

Grupy nieletnich sprawców w większości przypadków powstają na czas popełnienia czynu. Formowanie takiej grupy następuje wskutek podobieństwa środowiskowego:

- wspólna szkoła,
- miejsce zamieszkania,
- wspólne spędzanie wolnego czasu,
- brak zagospodarowania wolnego czasu.

Początkowo celem tworzenia się grupy są wspólne zabawy oraz próby zdobycia siłą przewagi nad osobami słabszymi czy bardziej uległymi, słabszymi psychicznie i fizycznie.

Często zdarza się, że dzieci przyjmują agresywne wzorce (od dorosłych i mediów), jako swoje własne i stosują je w praktyce. Nierzadko są skutkiem oddziaływania osób dorosłych i młodocianych przestępców na nieletnich, o czym świadczą kontakty przestępcze.

Należy stwierdzić, że jest to tym bardziej zjawisko niepokojące, bowiem działalność przestępcza w grupach i kontakty z osobami dorosłymi, które są „autorytetem” dla nieletnich, powodują szybkie pogłębianie się procesu demoralizacji, zmniejszając tym samym szanse na ich resocjalizację.

Duży wpływ na zachowanie i postępowanie nieletnich wchodzących w konflikt z prawem mają filmy telewizyjne, kinowe i gry komputerowe nacechowane scenami przemocy i agresji. Nieletni niejednokrotnie przyjmują gotowe wzorce negatywnych zachowań, które są w nich propagowane.

Do bodźców determinujących przestępczość nieletnich, a występujących niezmiennie od kilku lat zaliczyć należy:

- chęć zdobycia pieniędzy lub innych korzyści materialnych,
- namowy kolegów ,
- chęć przebywania w grupach nieformalnych,
- poczucie bezkarności,
- niekontrolowana agresja,
- z ciekawości czy się uda,
- zaimponowanie innym nieletnim.

W analizowanym okresie 2018 roku, KPP w Turku nie odnotowała żadnego przypadku przemocy w szkole, gdzie występowałby motyw tzw. „fali”.



DZIAŁANIA W RAMACH PREWENCJI KRYMINALNEJ, POPULARYZACJA PRACY POLICJI, REALIZACJA PROGRAMÓW PREWENCYJNYCH

❖ REALIZACJA ZADAŃ WYNIKAJĄCYCH Z RZĄDOWYCH PROGRAMÓW PROFILAKTYCZNYCH

W roku 2018 policjanci podlegli KPP w Turku prowadzili na terenie miasta i powiatu tureckiego szeroko rozumianą działalność prewencyjno – profilaktyczną m.in. na rzecz przeciwdziałania demoralizacji, przestępczości i patologii wśród nieletnich i ich rodzin oraz popularyzacji pracy Policji. Przedsięwzięcia te były organizowane samodzielnie oraz przy współpracy innych podmiotów, w ramach realizowanych programów prewencyjnych. Realizacja programów miała na celu m.in. stworzenie jednolitych standardów bezpieczeństwa dla wszystkich szkół poprzez wprowadzenie jednakowych form współdziałania Policji, szkoły i rodziców, zmierzających do wyeliminowania lub znacznego ograniczenia wszelkich zagrożeń oraz uwrażliwienie dzieci na możliwość pojawienia się zagrożeń w ich życiu, wskazanie na sposoby radzenia sobie w takich sytuacjach i wykształcenie umiejętności zwracania się

o pomoc w przypadkach wystąpienia zagrożeń. Zakładane cele są osiągnięte poprzez diagnozowanie stanu bezpieczeństwa na terenie szkoły w oparciu o informacje dyrekcji szkoły, rozpoznanie terenu przez dzielnicowego, organizowanie i prowadzenie szkoleń programowych przez policjantów z nauczycielami i pedagogami szkolnymi oraz, jak już wcześniej nadmieniono, uczestniczenie policjantów w spotkaniach w szkołach.

Przykładem takich działań profilaktycznych jest realizacja następujących programów zarówno rządowych jak i wojewódzkich:

- „Program ograniczenia przestępczości i aspołecznych zachowań Razem bezpieczniej im. Władysława Stasiaka na lata 2018 -2020”, w tym “Kręci mnie bezpieczeństwona wakacjach,przez cały rok szkolny,nad wodą,na rowerze”,
- „Dzielnicowy Bliżej Nas”,
- „Krajowy Program Przeciwdziałania Alkoholizmowi”,
- „Krajowy Program Przeciwdziałania Przemocy”,
- „Bezpiecznie to wiedzieć i znać”,
- „Dopalacze niszczą życie”,
- „Dwie strony sieci”,
- „Bezpieczne Życie Seniora”,
- ❖ „Ochrona obiektów sakralnych, muzealnych i dóbr kultury”.

❖ „KRĘCI MNIE BEZPIECZEŃSTWO PRZEZ CAŁY ROK SZKOLNY”

W 2018 roku Biuro Prewencji Komendy Głównej Policji przy współpracy z Departamentem Komunikacji Społecznej MSWiA przygotowało kolejną inicjatywę kampanii pn. „Kręci mnie bezpieczeństwo”, objętą patronatem honorowym przez Ministra Spraw Wewnętrznych i Administracji. Inicjatywa informacyjno-edukacyjna składa się z kilku odston i w ramach różnych obszarów skierowana jest do określonej grupy odbiorców – uczniów szkół podstawowych, osób wypoczywających nad wodą w okresie wakacyjnym, spędzających aktywnie czas wolny jeżdżąc na rowerze itp. Do realizacji przedmiotowego przedsięwzięcia wzorem roku ubiegłego wykorzystano tzw. *Kalendarz Profilaktyka*, gdzie do konkretnych dat przypisano treści z zakresu bezpieczeństwa dedykowane w szczególności dla nauczycieli, pedagogów szkolnych, policjantów, jako element pomocny przy planowaniu i przygotowaniu zajęć odnoszących się do zagadnień zawartych w *Kalendarzu Profilaktyka*. W ramach projektu w roku szkolnym 2018/2019, w powyższych terminach policjanci Zespołu ds.

Nieletnich i Patologii Wydziału Prewencji KPP w Turku oraz dzielnicowi Rewiru Dzielnicowych Wydziału Prewencji KPP w Turku i jednostek podległych, we współpracy z dyrektorami, pedagogami i nauczycielami zrealizowali akcje, spotkania, prelekcje, pogadanki, z wykorzystaniem filmów profilaktycznych, spotów reklamowych, prezentacji multimedialnych m.in.:

- **03.09. – Pierwszy Dzień Szkoły** – policjanci różnych komórek organizacyjnych Wydziału Prewencji Komendy Powiatowej Policji w Turku przeprowadzili wzmożone działania prewencyjno-porządkowe pod kryptonimem „NIELAT”, mające na celu wyeliminowanie możliwości wystąpienia zakłóceń porządku publicznego i innych naruszeń prawa;
- **14.10. – Dzień Edukacji Narodowej** – tego dnia policjanci w formie patroli pieszych zrealizowali akcję mającą na celu obchód miejsc, gdzie często dochodzi do gromadzenia się młodzieży szkolnej zagrożonej demoralizacją, skontrolowano parki, torowiska, skwery, rejony galerii handlowej.
- **18.10. – Europejski Dzień Przeciwko Handlowi Ludźmi** – w ramach obchodów tego dnia, dzień wcześniej tj. 17.10. w Kinie TUR odbyła się projekcja filmu „Masz na imię Justine” w połączeniu z prelekcją skierowaną do młodzieży kończącej szkołę, na temat szeroko rozumianego zagadnienia Handlu Ludźmi – omówiono formy występowania handlu ludźmi, metody werbowania do pracy poza granicami kraju, wyświetlono filmy z realnymi historiami ofiar handlu ludźmi;
- **18.11. – Międzynarodowy Dzień Praw Człowieka** - we współpracy z dyrekcją Zespołu Szkół Rolniczych CKP w Kaczkach Średnich zorganizowano i przeprowadzono warsztaty traktujące o tym zagadnieniu, przeznaczone dla uczniów klas mundurowych;
- **21.12. – Bezpieczne Święta i Sylwester** – oficer prasowy jednostki, na stronie internetowej umieścił artykuł informujący o właściwym obchodzeniu się z fajerwerkami, dzielnicowi i policjanci ZNiP podczas spotkań z dziećmi pouczali o zagrożeniach płynących z zakupu materiałów pirotechnicznych, konsekwencjach niewłaściwego używania fajerwerków, konsekwencjach karnych spożywania alkoholu przez nieletnich itp.