


# Ocena zasobów pomocy społecznej na rok 2018 dla Powiatu Tureckiego

Autorzy:

Edyta Michalak  
Agnieszka Józefiak  
Małgorzata Wojtczak  
Edyta Raźniewska  
Paulina Iciek  
Iwona Itczak  
Andżelika Czaja  
Renata Kopczyk  
Dagmara Marciniak



## SPIS TREŚCI

STRONA

1	Wprowadzenie	3
2	Dane o sytuacji demograficznej i społecznej	3
3	Dane o korzystających z pomocy i wsparcia	7
3.1	POWIAT - ZADANIA PCPR ORAZ MOPR	9
4	Inne rodzaje pomocy i świadczeń	10
5	Zasoby instytucjonalne pomocy i wsparcia	10
6	Kadra jednostki organizacyjnej pomocy społecznej	12
6.1	Zatrudnienie pomocnicze w jednostce organizacyjnej pomocy społecznej	12
6.2	Zespoły pracy socjalnej i integracji społecznej w jednostce pomocy społecznej	13
7	Środki finansowe na wydatki w pomocy społecznej i innych obszarach polityki społecznej w budżecie jednostki samorządu terytorialnego	13
8	Aktywność projektowo-konkursowa jednostki organizacyjnej pomocy społecznej	16
9	Współpraca z organizacjami pozarządowymi - zadania zlecone w obszarze pomocy i wsparcia	16
10	Wnioski końcowe	16

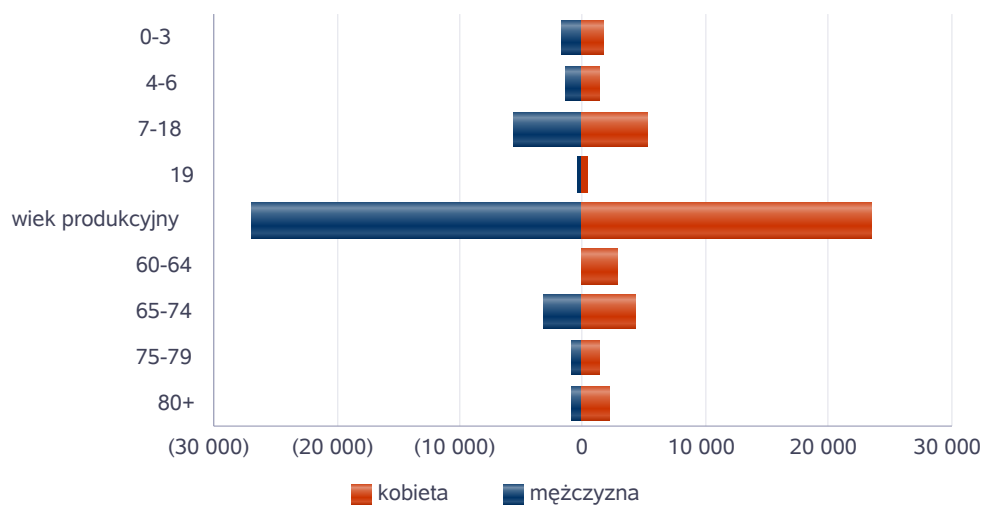
# 1. Wprowadzenie

Zgodnie z art. 16a ustawy z dnia 12 marca 2004r. o pomocy społecznej (t.j. Dz. U. z 2018r., poz. 1508 ze zm.) powiat ma obowiązek corocznego przygotowania oceny zasobów pomocy społecznej, która do 30 kwietnia powinna zostać przedstawiona radzie powiatu.

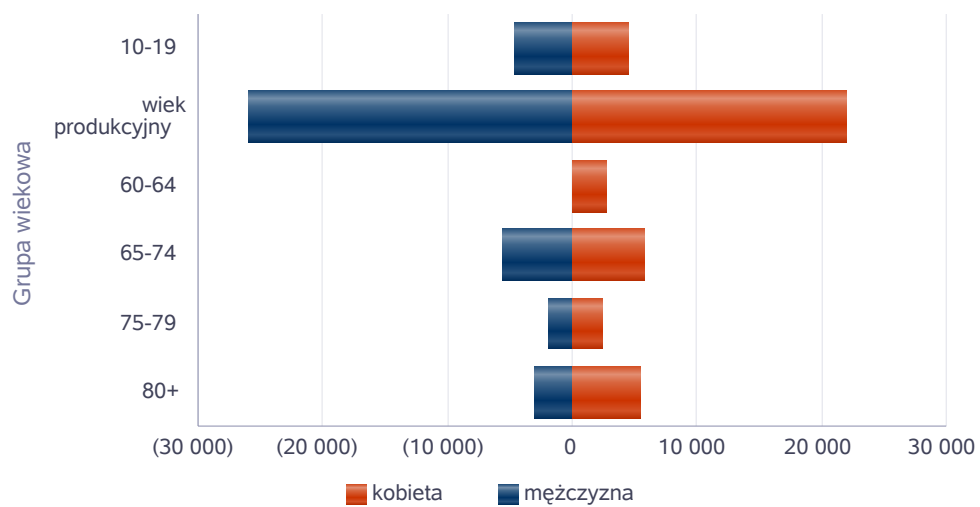
Niniejszą ocenę zasobów pomocy społecznej za rok 2018 opracowali pracownicy Powiatowego Centrum Pomocy Rodzinie w Turku, dokonując analizy lokalnej sytuacji społecznej i demograficznej w oparciu o dostępne dane własne oraz dane uzyskane z innych jednostek. Ocena obejmuje opis ilościowy i finansowy zadań wynikających z ustawy o pomocy społecznej, ustawy o wspieraniu rodziny i systemie pieczy zastępczej, ustawy o rehabilitacji zawodowej i społecznej oraz zatrudnieniu osób niepełnosprawnych. Ocena zasobów pomocy społecznej stanowi corocznie uaktualnioną informację na temat lokalnych potrzeb w realizowaniu zadań ustawowych jednostek pomocy społecznej. Ocena wraz z rekomendacjami jest podstawą planowania budżetu. Ponadto informacje zebrane w ocenie przedstawiają zjawiska i problemy społeczne oraz określają skalę zapotrzebowania na usługi i świadczenia z pomocy społecznej.

## 2. Dane o sytuacji demograficznej i społecznej

### Liczba mieszkańców wg grup wiekowych i płci

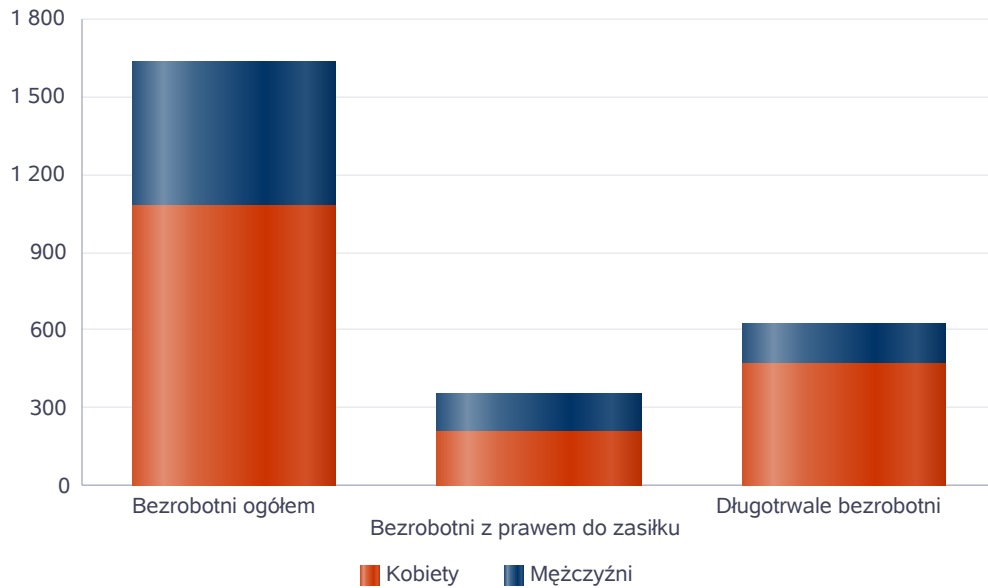


## Prognozowana liczba mieszkańców wg grup wiekowych i płci



Liczba osób bezrobotnych, liczba długotrwale bezrobotnych oraz liczba osób bezrobotnych z prawem do zasiłku w 2018 r.

Status	Ogółem	Mężczyźni	Kobiety
Bezrobotni ogółem	1 637	562	1 075
Bezrobotni z prawem do zasiłku	355	142	213
Długotrwale bezrobotni	624	150	474



**INFRASTRUKTURA SPOŁECZNA**  
(stan na 31.XII)

WYSZCZEGÓLNIENIE		Rok 2017	Rok oceny	Prognoza* 2019
<b>INFRASTRUKTURA SPOŁECZNA</b>				
Liczba mieszkań komunalnych w zasobie gminy	1	X	X	X
Liczba wniosków złożonych na mieszkanie komunalne z zasobów gminy	2	X	X	X
w tym z wiersza 1: Liczba mieszkań socjalnych (lokali)	3	X	X	X
Liczba oczekujących na mieszkanie socjalne	4	X	X	X
Liczba wyroków eksmisyjnych bez wskazania lokalu socjalnego	5	X	X	X
Liczba klubów i innych miejsc spotkań dla seniorów	6	X	X	X
Liczba hospicjów	7	0	0	0
Liczba ośrodków dla cudzoziemców	8	0	0	0

\* Wielkość prognozy nie dotyczy wartości przyrostu lub spadku. W przypadku braku możliwości oszacowania wielkości liczbowych dla prognozy należy wpisać liczby odpowiadające danym z kolumny "Rok oceny".

### 3. Dane o korzystających z pomocy i wsparcia

**DANE O KORZYSTAJĄCYCH Z POMOCY I WSPARCIA**  
(w całym okresie sprawozdawczym)

WYSZCZEGÓLNIENIE		Rok 2017	Rok oceny	Prognoza 2019
<b>OSOBY I RODZINY, KTÓRYM UDZIELONO POMOCY I WSPARCIA</b>				
Liczba osób	1	1 440	1 441	1 450
<b>OSOBY I RODZINY, KTÓRYM PRZYZNANO ŚWIADCZENIE</b>				
Liczba osób	2	266	257	263
W tym: osoby długotrwale korzystające	3	237	233	240
Wiek 0-17	4	0	0	0
Wiek produkcyjny *	5	177	165	167
Wiek poprodukcyjny **	6	89	92	96
Liczba rodzin	7	266	256	261
Liczba osób w rodzinach	8	343	321	326
<b>w tym: KOBIETY (z wierszy 2-6)</b>				
Ogółem	9	123	119	121
W tym: osoby długotrwale korzystające	10	114	111	112
Wiek 0-17	11	0	0	0
Wiek 18-59	12	54	50	51
Wiek 60 lat i więcej	13	69	69	70
<b>OSOBY I RODZINY, Z KTÓRYMI PRZEPROWADZONO WYWIAD ŚRODOWISKOWY</b>				
Liczba osób ogółem	14	271	257	263
Liczba rodzin	15	271	256	261
Liczba osób w rodzinach	16	352	321	326
<b>KONTRAKT SOCJALNY</b>				

WYSZCZEGÓLNIENIE		Rok 2017	Rok oceny	Prognoza 2019
Liczba zawartych kontraktów socjalnych - ogółem	17	0	0	0
Liczba osób objętych kontraktem socjalnym - ogółem	18	0	0	0

\* wiek produkcyjny: kobiety w wieku 18-59 lat, mężczyźni 18-64 lat

\*\* wiek poprodukcyjny: kobiety w wieku 60 i więcej, mężczyźni 65 i więcej



### 3.1. POWIAT - ZADANIA PCPR ORAZ MOPR

#### POWIAT - ZADANIA PCPR ORAZ MOPR (w całym okresie sprawozdawczym)

WYSZCZEGÓLNIENIE	Rok 2017	Rok oceny	Prognoza 2019
<b>INDYWIDUALNE PROGRAMY POMOCY</b>			
<b>PROGRAM ODDZIAŁYWAŃ KOREKCYJNO-EDUKACYJNYCH DLA OSÓB STOSUJĄCYCH PRZEMOC W RODZINIE</b>			
Liczba osób korzystających z usług	1	8	10
<b>USAMODZIELNIENIE</b>			
<b>PEŁNOLETNIE OSOBY OPUSZCZAJĄCE INSTYTUCJE O KTÓRYCH MOWA W ART. 88 UST.1 USTAWY O POMOCY SPOŁECZNEJ</b>			
Liczba osób	2	1	1
Kwota świadczeń w złotych	3	517	18 688
<b>W TYM: (od poz. 4 do poz. 9)</b>			
<b>POMOC PIENIĘŻNA NA USAMODZIELNIENIE</b>			
Liczba osób	4	0	1
Kwota świadczeń w złotych	5	0	7 052
<b>POMOC PIENIĘŻNA NA KONTYNUOWANIE NAUKI</b>			
Liczba osób	6	1	1
Kwota świadczeń w złotych	7	517	6 347
<b>POMOC PIENIĘŻNA NA ZAGOSPODAROWANIE</b>			
Liczba osób	8	0	1
Kwota świadczeń w złotych	9	0	5 289
<b>REHABILITACJA ZAWODOWA I SPOŁECZNA OSÓB NIEPEŁNOSPRAWNYCH</b>			
Ogólna kwota dofinansowania (PFRON, środki własne powiatu)	10	1 401 226	1 731 214
<b>POMOC NA LIKWIDACJĘ BARIER ARCHITEKTONICZNYCH, TECHNICZNYCH I W KOMUNIKOWANIU SIĘ</b>			
Liczba osób, które uzyskały dofinansowanie	11	24	23
Wartość dofinansowania w złotych	12	109 556	100 000
<b>TURNUSY REHABILITACYJNE</b>			
Liczba osób, które uzyskały pomoc	13	248	300
Wartość dofinansowania w złotych	14	206 305	260 000
<b>ZAOPIATRZENIE W PRZEDMIOTY ORTOPEDYCZNE, ŚRODKI POMOCNICZE I SPRZĘT REHABILITACYJNY</b>			
Liczba osób, które uzyskały pomoc	15	474	250
Wartość dofinansowania w złotych	16	357 209	233 354
<b>PROGRAM "AKTYWNY SAMORZĄD"</b>			
Liczba świadczeń	17	42	100
Wartość dofinansowania w złotych	18	146 063	340 000
<b>DOFINANSOWANIE SPORTU, KULTURY, REKREACJI I TURYSTYKI</b>			
Liczba dofinansowanych imprez	19	2	2
Liczba niepełnosprawnych uczestników	20	28	24
Wartość dofinansowania ogółem w złotych	21	5 274	5 000
<b>DOFINANSOWANIE USŁUG TŁUMACZA JĘZYKA MIGOWEGO LUB TŁUMACZA - PRZEWODNIKA</b>			
Wartość dofinansowania w złotych	22	0	0

## 4. Inne rodzaje pomocy i świadczeń

W 2018 roku realizowany był program "Dobry start". Ze świadczenia skorzystało łącznie 101 wychowanków pieczy zastępczej, w tym 3 osób usamodzielniających się. Na realizację programu przekazano 31.310,00 zł, z tego 30.300,00 zł przeznaczono na wypłatę świadczeń, a 1.010,00 zł na koszty obsługi.

## 5. Zasoby instytucjonalne pomocy i wsparcia

### ZASOBY INSTYTUCJONALNE POMOCY I WSPARCIA

WYSZCZEGÓLNIENIE		Rok 2017	Rok oceny	Prognoza 2019
<b>OŚRODKI WSPARCIA - OGÓŁEM</b>				
Liczba miejsc w placówkach ogółem	1	36	36	36
Liczba osób korzystających	2	37	37	37
Liczba osób oczekujących (wg stanu na 31 grudnia danego roku)	3	12	19	19
Liczba decyzji odmownych (wg stanu na 31 grudnia danego roku)	4	0	0	0
Kadra placówek - liczba osób zatrudnionych ogółem (wg stanu na 31 grudnia danego roku)	5	8	10	10
Roczny koszt prowadzenia i utrzymania placówek (w złotych)	6	626 018	740 828	757 080
<b>W TYM (z wierszy 1-6):</b>				
<b>ŚRODOWISKOWE DOMY SAMOPOMOCY</b>				
Liczba miejsc w placówkach ogółem	7	36	36	36
Liczba osób korzystających	8	37	37	37
Liczba osób umieszczonych	9	37	0	0
Liczba osób oczekujących (wg stanu na 31 grudnia danego roku)	10	12	19	19
Kadra placówek - liczba osób zatrudnionych ogółem (wg stanu na 31 grudnia danego roku)	11	8	10	10
Roczny koszt prowadzenia i utrzymania placówek (w złotych)	12	626 018	740 828	757 080
<b>DZIEENNE DOMY POMOCY</b>				
Liczba miejsc w placówkach ogółem	13	0	0	0
Liczba osób korzystających	14	0	0	0
Liczba osób oczekujących (wg stanu na 31 grudnia danego roku)	15	0	0	0
Kadra placówek - liczba osób zatrudnionych ogółem (wg stanu na 31 grudnia danego roku)	16	0	0	0
Roczny koszt prowadzenia i utrzymania placówek (w złotych)	17	0	0	0
<b>KLUBY SAMOPOMOCY</b>				
Liczba miejsc w placówkach ogółem	18	0	0	0
Liczba osób korzystających	19	0	0	0
Liczba osób oczekujących (wg stanu na 31 grudnia danego roku)	20	0	0	0
Kadra placówek - liczba osób zatrudnionych ogółem (wg stanu na 31 grudnia danego roku)	21	0	0	0
Roczny koszt prowadzenia i utrzymania placówek (w złotych)	22	0	0	0
<b>NOCLEGOWNIE I SCHRONISKA DLA OSÓB BEZDOMNYCH</b>				

WYSZCZEGÓLNIENIE		Rok 2017	Rok oceny	Prognoza 2019
Liczba miejsc w placówkach ogółem	23	0	0	0
Liczba osób korzystających	24	0	0	0
Liczba osób skierowanych w wyniku eksmisji	25	0	0	0
Kadra placówek - liczba osób zatrudnionych ogółem (wg stanu na 31 grudnia danego roku)	26	0	0	0
Roczny koszt prowadzenia i utrzymania placówek (w złotych)	27	0	0	0
<b>OGRZEWALNIE</b>				
Liczba miejsc w placówkach ogółem	28	0	0	0
Liczba osób korzystających	29	0	0	0
Kadra placówek - liczba osób zatrudnionych ogółem (wg stanu na 31 grudnia danego roku)	30	0	0	0
Roczny koszt prowadzenia i utrzymania placówek (w złotych)	31	0	0	0

## ZASOBY INSTYTUCJONALNE POMOCY i WSPARCIA (c.d.)

WYSZCZEGÓLNIENIE		Rok 2017	Rok oceny	Prognoza 2019
<b>DOMY POMOCY SPOŁECZNEJ</b>				
Liczba miejsc w placówkach ogółem	1	210	210	210
Liczba osób korzystających	2	228	220	225
Liczba osób umieszczonych	3	18	10	15
Liczba osób oczekujących (wg stanu na 31 grudnia danego roku)	4	9	9	5
Liczba decyzji odmownych (wg stanu na 31 grudnia danego roku)	5	0	0	0
Kadra placówek - liczba osób zatrudnionych ogółem (wg stanu na 31 grudnia danego roku)	6	115	115	115
Roczny koszt prowadzenia i utrzymania placówek (w złotych)	7	8 614 099	8 908 482	9 081 850
<b>MIESZKANIA CHRONIONE OGÓŁEM</b>				
Liczba miejsc w placówkach ogółem	8	0	0	0
Liczba osób korzystających	9	0	0	0
Liczba osób umieszczonych	10	0	0	0
Liczba osób oczekujących (wg stanu na 31 grudnia danego roku)	11	0	0	0
Kadra placówek - liczba osób zatrudnionych ogółem (wg stanu na 31 grudnia danego roku)	12	0	0	0
Roczny koszt prowadzenia i utrzymania placówek (w złotych)	13	0	0	0
<b>OŚRODKI INTERWENCJI KRYZYSOWEJ OGÓŁEM</b>				
Liczba miejsc w placówkach ogółem	14	0	0	0
Liczba osób korzystających	15	0	0	0
<b>JEDNOSTKI SPECJALISTYCZNEGO PORADNICTWA</b>				
Liczba osób korzystających	16	92	38	100
Kadra placówek - liczba osób zatrudnionych ogółem (wg stanu na 31 grudnia danego roku)	17	2	3	3
Roczny koszt prowadzenia	18	0	0	0

WYSZCZEGÓLNIENIE		Rok 2017	Rok oceny	Prognoza 2019
i utrzymania placówek (w złotych)				
<b>PLACÓWKI WSPARCIA DZIENNEGO</b>				
Liczba miejsc w placówkach ogółem	19	0	0	0
Liczba osób korzystających	20	0	0	0
Kadra placówek - liczba osób zatrudnionych ogółem (wg stanu na 31 grudnia danego roku)	21	0	0	0
Roczny koszt prowadzenia i utrzymania placówek (w złotych)	22	0	0	0
<b>PLACÓWKI OPIEKUŃCZO-WYCHOWAWCZE OGÓLEM</b>				
Liczba miejsc w placówkach ogółem	23	44	44	36
Liczba osób korzystających	24	51	44	30
Kadra placówek - liczba osób zatrudnionych ogółem (wg stanu na 31 grudnia danego roku)	25	20	17	17
Roczny koszt prowadzenia i utrzymania placówek (w złotych)	26	764 666	679 910	560 000
<b>W tym: PLACÓWKI TYPU RODZINNEGO</b>				
Liczba miejsc w placówkach ogółem	27	0	0	0
Liczba osób korzystających	28	0	0	0
Kadra placówek - liczba osób zatrudnionych ogółem (wg stanu na 31 grudnia danego roku)	29	0	0	0
Roczny koszt prowadzenia i utrzymania placówek (w złotych)	30	0	0	0
<b>CENTRUM INTEGRACJI SPOŁECZNEJ</b>				
Liczba uczestników zajęć	31	0	0	0
<b>KLUB INTEGRACJI SPOŁECZNEJ</b>				
Liczba uczestników zajęć	32	X	X	X
<b>WARSZTAT TERAPII ZAJĘCIOWEJ</b>				
Liczba uczestników zajęć	33	30	30	35
Kadra placówek - liczba osób zatrudnionych ogółem (wg stanu na 31 grudnia danego roku)	34	9	10	10
Roczny koszt prowadzenia i utrzymania placówek (w złotych)	35	545 318	563 318	704 752
<b>ZAKŁAD AKTYWNOŚCI ZAWODOWEJ</b>				
Liczba uczestników zajęć	36	0	0	0

## INNE INSTYTUCJE POMOCY I WSPARCIA

Rodzaj instytucji	Wyszczególnienie	Rok 2017	Rok oceny	Prognoza 2019

## 6. Kadra jednostki organizacyjnej pomocy społecznej

W roku oceny, kadra powiatowego centrum pomocy rodzinie liczyła 19 osób w tym: kadra kierownicza 1 osoba, pracownicy socjalni 1 osoba, pozostali pracownicy 17 osób. Spośród zatrudnionych w powiatowym centrum pomocy rodzinie pracowników 17 posiada wykształcenie wyższe, 2 wykształcenie średnie.

### 6.1. Zatrudnienie pomocnicze w jednostce organizacyjnej pomocy społecznej

Zatrudnienie pomocnicze w jednostce organizacyjnej pomocy społecznej w roku oceny kształtowało się na następującym poziomie: liczba wolontariuszy wyniosła 0 osób, w ramach zatrudnienia subsydiowanego (roboty publiczne, prace interwencyjne i inne) pracowało 0 osób, staże odbywało 0 osób.

## 6.2. Zespoły pracy socjalnej i integracji społecznej w jednostce pomocy społecznej

W 2018 roku w jednostce pomocy społecznej nie funkcjonował Zespół pracy socjalnej i integracji społecznej.

## 7. Środki finansowe na wydatki w pomocy społecznej i innych obszarach polityki społecznej w budżecie jednostki samorządu terytorialnego

WYDATKI W OBSZARACH POLITYKI SPOŁECZNEJ W JEDNOSTKACH SAMORZĄDU TERYTORIALNEGO



- 852 - POMOC SPOŁECZNA
- 855 - RODZINA
- 853 - POZOSTAŁE ZADANIA W ZAKRESIE POLITYKI SPOŁECZNEJ
- 854 - EDUKACYJNA OPIEKA WYCHOWAWCZA
- 851 - OCHRONA ZDROWIA

**WYDATKI W OBSZARACH POLITYKI SPOŁECZNEJ W OPS / PCPR**


- 853 - POZOSTAŁE ZADANIA W ZAKRESIE POLITYKI SPOŁECZNEJ
- 855 - RODZINA
- 852 - POMOC SPOŁECZNA
- 851 - OCHRONA ZDROWIA
- 854 - EDUKACYJNA OPIEKA WYCHOWAWCZA

**ŚRODKI FINANSOWE NA WYDATKI W POMOCY SPOŁECZNEJ I INNYCH OBSZARACH POLITYKI SPOŁECZNEJ W BUDŻECIE JEDNOSTKI SAMORZĄDU TERYTORIALNEGO (zadania własne i zadania zlecone)**  
**W złotych**

WYSZCZEGÓLNIENIE		Rok 2017	Rok oceny	Prognoza 2019
<b>OGÓŁEM</b>				
OGÓŁEM ( działy)	1	15 403 656	16 892 638	16 754 381
W tym: w budżecie OPS/PCPR	2	4 427 216	4 650 222	4 947 249
<b>851 - OCHRONA ZDROWIA</b>				
85153 - Przeciwdziałanie narkomanii	3	0	0	0
w tym: w budżecie OPS / PCPR	4	0	0	0
85154 - Przeciwdziałanie alkoholizmowi	5	0	0	0
w tym: w budżecie OPS / PCPR	6	0	0	0
<b>852 - POMOC SPOŁECZNA</b>				
85202 - Domy pomocy społecznej	7	8 614 099	8 908 482	9 081 850
w tym: w budżecie OPS / PCPR	8	0	0	0
85203 - Ośrodki Wsparcia	9	626 018	740 828	757 080
w tym: w budżecie OPS / PCPR	10	0	0	0
85205 - Przeciwdziałanie przemocy w rodzinie	11	5 200	9 100	9 100
w tym: w budżecie OPS / PCPR	12	5 200	9 100	9 100
85213 - Składki na ubezpieczenie zdrowotne opłacane za osoby pobierające niektóre świadczenia z pomocy społecznej, niektóre świadczenia rodzinne oraz za osoby uczestniczące w zajęciach centrum integracji społecznej	13	0	0	0

WYSZCZEGÓLNIENIE		Rok 2017	Rok oceny	Prognoza 2019
w tym: w budżecie OPS / PCPR	14	0	0	0
85214 - Zasiłki okresowe, celowe i pomoc w naturze oraz składki na ubezpieczenia emerytalne i rentowe	15	0	0	0
w tym: w budżecie OPS / PCPR	16	0	0	0
85215 - Dodatki mieszkaniowe	17	0	0	0
w tym: w budżecie OPS / PCPR	18	0	0	0
85216 - Zasiłki stałe	19	0	0	0
w tym: w budżecie OPS / PCPR	20	0	0	0
85218 - Powiatowe Centrum Pomocy Rodzinie	21	766 275	829 116	795 152
w tym: w budżecie OPS/PCPR	22	766 275	829 116	795 152
85219 - Ośrodek Pomocy Społecznej	23	X	X	X
w tym: w budżecie OPS/PCPR	24	X	X	X
85220 - Specjalistyczne poradnictwo, mieszkania chronione i ośrodki interwencji kryzysowej	25	0	0	0
w tym: w budżecie OPS / PCPR	26	0	0	0
85228 - Usługi opiekuńcze i specjalistyczne usługi opiekuńcze	27	0	0	0
w tym: w budżecie OPS / PCPR	28	0	0	0
85230 - Pomoc w zakresie dożywiania	29	0	0	0
w tym: w budżecie OPS / PCPR	30	0	0	0
85231 - Pomoc dla cudzoziemców	31	0	0	0
w tym: w budżecie OPS / PCPR	32	0	0	0
W tym (z wiersza 31): Wydatki na pomoc dla cudzoziemców w celu integracji ze środowiskiem (cudzoziemcy, którzy uzyskali status uchodźcy lub ochronę uzupełniającą)	33	0	0	0
w tym: w budżecie OPS / PCPR	34	0	0	0
85232 - Centra Integracji Społecznej	35	0	0	0
w tym: w budżecie OPS / PCPR	36	0	0	0
85278 - Usuwanie skutków klęsk żywiołowych	37	0	0	0
w tym: w budżecie OPS / PCPR	38	0	0	0
85295 - Pozostała działalność	39	0	0	0
w tym: w budżecie OPS / PCPR	40	0	0	0
<b>853 - POZOSTAŁE ZADANIA W ZAKRESIE POLITYKI SPOŁECZNEJ</b>				
85311 - Rehabilitacja zawodowa i społeczna osób niepełnosprawnych	41	83 597	88 233	104 452
w tym: w budżecie OPS / PCPR	42	0	0	0
85321 - Zespoły orzekania o niepełnosprawności	43	0	0	0
w tym: w budżecie dyspozycji OPS / PCPR	44	0	0	0
85324 - Państwowy Fundusz Rehabilitacji Osób Niepełnosprawnych	45	1 433 926	1 533 716	1 731 214
w tym: w budżecie OPS / PCPR	46	1 401 226	1 533 716	1 731 214
85395 - Pozostała działalność w zakresie polityki społecznej	47	329 562	1 407 203	274 173
w tym: w budżecie OPS / PCPR	48	329 562	439 360	84 539
<b>854 - EDUKACYJNA OPIEKA WYCHOWAWCZA</b>				

WYSZCZEGÓLNIENIE		Rok 2017	Rok oceny	Prognoza 2019
85415 - Pomoc materialna dla uczniów o charakterze socjalnym	49	0	0	0
w tym: w budżecie OPS / PCPR	50	0	0	0
85416 - Pomoc materialna dla uczniów o charakterze motywacyjnym	51	72 000	71 490	10 040
w tym: w budżecie OPS / PCPR	52	0	0	0
<b>855 - RODZINA</b>				
85501 - Świadczenie wychowawcze	53	0	0	0
w tym: w budżecie OPS / PCPR	54	0	0	0
85502 - Świadczenia rodzinne, świadczenie z funduszu alimentacyjnego oraz składki na ubezpieczenia emerytalne i rentowe z ubezpieczenia społecznego	55	0	0	0
w tym: w budżecie OPS / PCPR	56	0	0	0
85504 - Wspieranie rodziny	57	0	31 310	31 310
w tym: w budżecie OPS / PCPR	58	0	31 310	31 310
85505 - Tworzenie i funkcjonowanie żłobków	59	0	0	0
w tym: w budżecie OPS / PCPR	60	0	0	0
85506 - Tworzenie i funkcjonowanie klubów dziecięcych	61	0	0	0
w tym: w budżecie OPS / PCPR	62	0	0	0
85507 - Dzienni opiekunowie	63	0	0	0
w tym: w budżecie OPS / PCPR	64	0	0	0
85508 - Rodziny zastępcze	65	2 028 816	1 949 672	2 353 010
w tym: w budżecie OPS / PCPR	66	1 862 790	1 771 656	2 169 934
85510 - Działalność placówek opiekuńczo-wychowawczych	67	1 444 163	1 323 488	1 607 000
w tym: w budżecie OPS / PCPR	68	62 163	35 964	126 000

## 8. Aktywność projektowo-konkursowa jednostki organizacyjnej pomocy społecznej

Aktywność projektowo-konkursowa jednostki organizacyjnej pomocy społecznej polega na realizacji:

- projektu finansowanego z Europejskiego Funduszu Społecznego, udziału w konkursach ogłaszanych przez Ministerstwo Rodziny Pracy i Polityki Społecznej oraz na realizacji programów osłonowych.

W roku oceny powiat turecki uczestniczyła w:

- 1 projekcie z EFS, na łączną kwotę 411.430,00 zł., który objął 111 osób pn. "Poprawa dostępu oraz rozszerzenie usług opiekuńczych i asystenckich oraz usług wsparcia rodziny i systemu pieczy zastępczej w Powiecie Tureckim",
- 1 konkursie ogłaszanym przez MRPIPS, który objął 4 osoby pn. "Resortowy program wspierania rodziny i systemu pieczy zastępczej - Asystent rodziny i koordynator rodzinnej pieczy zastępczej",
- 3 programów osłonowych, które objęły 102 osoby, pn. "Program Aktywny Samorząd", "Program korekcyjno - edukacyjny dla sprawców przemocy", "Zajęcia klubowe w WTZ".

## 9. Współpraca z organizacjami pozarządowymi - zadania zlecone w obszarze pomocy i wsparcia

W powiecie tureckim w 2018 roku zlecono wyłącznie 4 zadania w trybie działalności pożytku publicznego 4 organizacją pozarządowym, z którymi podpisano 4 umowy na łączną kwotę 2.113.792,00 zł.

## 10. Wnioski końcowe

Analizując informacje zawarte w ocenie zasobów pomocy społecznej warto określić następujące wnioski i rekomendacje do uwzględnienia w budżecie na następny rok:

1. Dochodzenie do standardów w placówce opiekuńczo - wychowawczej w Nowym Świecie zgodnie z wymogami określonymi w ustawie o wspieraniu rodziny i systemie pieczy zastępczej.
2. Promocja i rozpowszechnianie idei rodzicielstwa zastępczego.
3. Stworzenie warunków do skutecznego rozwoju rodzinnej pieczy zastępczej z ukierunkowaniem na formę zawodową.
4. Organizowanie szkoleń dla kandydatów na rodziny zastępcze oraz szkoleń dla istniejących rodzin zastępczych mających na celu wzmocnienie kompetencji opiekuńczo - wychowawczych oraz przeciwdziałanie zjawisku wypalenia zawodowego.
5. Zapewnienie odpowiedniej liczby miejsc dla dzieci w rodzinach zastępczych/rodzinnych domach dziecka i placówkach opiekuńczo - wychowawczych.



6. Zapewnienie w budżecie powiatu środków na finansowanie świadczeń dla rodzinnej pieczy zastępczej określonych w ustawie o wspieraniu rodziny i systemie pieczy zastępczej.

7. Wspieranie procesu usamodzielnienia wychowanków pieczy zastępczej m.in. poprzez zapewnienie odpowiednich warunków mieszkaniowych.

8. Remonty:

- balkonu w budynku, w którym znajduje się siedziba jednostki, którego zły stan techniczny stanowi zagrożenie dla pracowników i klientów PCPR w Turku;

- docieplenie budynku PCPR w Turku tak, aby nie powstawały zacieki wewnątrz pomieszczeń biurowych, jak również w składnicy akt, która zalewana jest przy deszczach; powoduje to zagrożenie w postaci zniszczenia lub uszkodzenia dokumentów znajdujących się w biurach, a w szczególności w składnicy akt;

- przegląd budynku w zakresie instalacji hydraulicznej - nieszczelność rur wielokrotnie spowodowała zalanie pomieszczeń biurowych, w wyniku czego zniszczeniu uległy panele podłogowe, ściany, zalany został również sprzęt komputerowy;

- dostosowanie budynku do potrzeb osób niepełnosprawnych - wybudowanie podjazdów, chodników;

- zapewnienie sprawnego oświetlenia na terenie mieszczącym się wokół siedziby PCPR w Turku w celu zapewnienia bezpieczeństwa.

9. Rozwój Punktu Interwencji Kryzysowej poprzez zatrudnienie wyspecjalizowanej kadry oraz zwiększenie ilości godzin co poszerzy zakres świadczonych usług w ramach punktu.